

เอกสารประกอบการบรรยาย “เขตพัฒนาเศรษฐกิจพิเศษนครพนม”
(Nakhon Phanom Special Economic Development Zone)


ที่	ภาพสไลด์	คำบรรยาย
1		<p>เขตพัฒนาเศรษฐกิจพิเศษนครพนม Nakhon Phanom Special Economic Development Zone</p>
2		<p>การส่งเสริมการท่องเที่ยว “มานครพนม ชม 3 ที่สุด”</p> <ol style="list-style-type: none"> 1. ศักดิ์สิทธิ์ที่สุด คือ พระธาตุพนม 2. สวยที่สุด คือ สะพานมิตรภาพ 3 3. งามที่สุด คือ ทิวทัศน์ริมฝั่งโขง
3		<p>ศักดิ์สิทธิ์ที่สุด คือ พระธาตุพนม</p>
4		<p>สวยที่สุด คือ สะพานมิตรภาพ 3</p>
5		<p>งามที่สุด คือ ทิวทัศน์ริมฝั่งโขง</p>



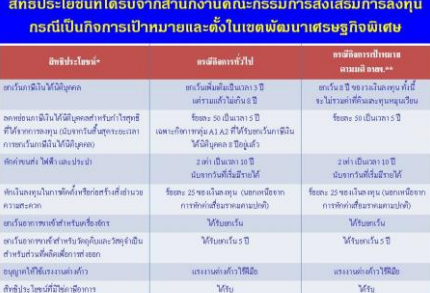
ที่	ภาพสไลด์	คำบรรยาย
6	 <p>นอน นครพนม 1 คืน อายุยืน 1 ปี</p>	นอน นครพนม 1 คืน อายุยืน 1 ปี
7	 <p>สะพาน 3 นครพนม-คำม่วน</p>	สะพานมิตรภาพ 3 นครพนม – คำม่วน
8	 <p>เส้นทางสู่... หนานหนิง</p>	เส้นทางสู่..... หนานหนิง
9	 <p>เส้นทางเชื่อมโยงนครพนมสู่อาเซียนและจีนตอนใต้-ตะวันออก</p> <ul style="list-style-type: none"> - R8 นครพนม-คำม่วน-เมืองวิงห์-ฮานอย-หนานหนิง (1,031 กม.) - R12 นครพนม-คำม่วน-ฮาดิงห์-เมืองวิงห์-ฮานอย-หนานหนิง (1,029 กม.) - R9 นครพนม-คำม่วน-เมืองวิงห์-ฮานอย-หนานหนิง (1,586 กม.) 	<p>ความสัมพันธ์ระหว่างประเทศและการเชื่อมโยงโครงข่ายคมนาคมกับประเทศเพื่อนบ้านและจีนตอนใต้</p> <ul style="list-style-type: none"> - นครพนม ผ่านหมายเลข 8 จากนครพนม-คำม่วน-เมืองวิงห์-ฮานอย-หนานหนิง 1,031 กิโลเมตร - นครพนม ผ่านหมายเลข 12 จากนครพนม-คำม่วน-ฮาดิงห์-เมืองวิงห์-ฮานอย-หนานหนิง 1,029 กิโลเมตร <p>ซึ่งเป็นเส้นทางที่สะดวกและสั้นที่สุด และปัจจุบัน สาธารณรัฐประชาชนจีน โดยเฉพาะจีนตอนใต้ได้ใช้เส้นทางนี้เป็นเส้นทางสำคัญในการเชื่อมโยงเข้าสู่อาเซียน ซึ่งเป็นเส้นทางการค้าที่สำคัญ โดยจากมูลค่าการค้าชายแดนที่มีปริมาณเพิ่มขึ้นอย่างต่อเนื่อง</p>
10	 <p>โครงข่ายทางถนน</p> <p>กรุงเทพฯ -> ขอนแก่น -> นครพนม -> คำม่วน -> ฮาดิงห์</p> <p>ฮานอย -> หนานหนิง</p>	<p>โครงข่ายทางถนน</p> <p>นครพนมมีโครงข่ายทางถนนกับเพื่อนบ้านและจีนตอนใต้ ที่สั้นที่สุด</p> <ul style="list-style-type: none"> นครพนม - เมืองวิงห์ 330 กิโลเมตร เมืองวิงห์ - ฮานอย 290 กิโลเมตร ฮานอย - ผิงเซียง 188 กิโลเมตร ฮานอย - หนานหนิง 198 กิโลเมตร

ที่	ภาพสไลด์	คำบรรยาย
		รวมทั้งหมด นครพนม – หนานหนิง ระยะทางเพียง 1,029 กิโลเมตร
11	 <p>โครงการระบบขนส่งทางราง บ้านไผ่ - นครพนม (354 กม.)</p>	<p>โครงการระบบขนส่งทางราง</p> <p>รถไฟทางคู่สายใหม่ “บ้านไผ่ – นครพนม” เส้นทางนี้จัดเป็นรถไฟสายใหม่ที่แยกจากสถานีบ้านไผ่ จ.ขอนแก่น (บ้านไผ่ – มหาสารคาม – ร้อยเอ็ด – มุกดาหาร – นครพนม) ระยะทางประมาณ 354 กิโลเมตร</p> <p>โดยจุดเด่นคือแนวเส้นทางสามารถเชื่อมโยง เขตพัฒนาเศรษฐกิจพิเศษ นครพนมและประตูการค้าชายแดนด้านสะพานข้ามแม่น้ำโขงแห่งที่ 3 ของจังหวัดนครพนม</p>
12	 <p>โครงการทางอากาศ</p> <p>สนามบินนครพนม</p> <p>DMK – KOP (1ชม. 10นาที)</p>	<p>โครงการทางอากาศ</p> <p>เที่ยวบินนครพนม – กรุงเทพมหานคร มีถึง 5 เที่ยวบิน</p> <p>เวลา 10.25 - 11.20 น. (เที่ยวบินที่ FD 3399 : แอร์เอเชีย)</p> <p>12.00 - 13.10 น. (เที่ยวบินที่ DD 9515 : นกแอร์)</p> <p>17.00 - 18.10 น. (เที่ยวบินที่ FD 3397 : แอร์เอเชีย)</p> <p>20.10 - 21.20 น. (เที่ยวบินที่ FD 3395 : แอร์เอเชีย)</p> <p>18.55 - 20.05 น. (เที่ยวบินที่ DD 9521 : นกแอร์)</p> <p>โดยใช้เวลาประมาณ 1 ชั่วโมงในการเดินทาง</p>
13	 <p>โครงการทางน้ำ</p> <p>เส้นทางเดินเรือ นครพนม-หนองคาย 328 km</p>	<p>โครงการทางน้ำ</p> <p>นครพนม มีเส้นทางเดินเรือแม่น้ำโขง จากนครพนม – หนองคาย ระยะทาง 328 กิโลเมตร</p>
14	 <p>มูลค่าการค้าชายแดน 106,326 ล้านบาท</p>	<p>มูลค่าการค้าชายแดนจังหวัดนครพนม</p> <p>ภาพรวมมูลค่าการส่งออกและการนำเข้าของสินค้าต่างๆ ผ่านด่านศุลกากร นครพนม จังหวัดนครพนม ปีงบประมาณ พ.ศ.2556 มีมูลค่าการค้ารวม 38,802.10 ล้านบาท ปีงบประมาณ พ.ศ.2557 มีมูลค่าการค้ารวม 77,881.08 ล้านบาท โดยมีอัตราเทียบกับ ปี พ.ศ. 2556 เพิ่มขึ้น 39,078.98 ล้านบาท คิดเป็นร้อยละ 100.14 ปีงบประมาณ พ.ศ. 2558 มีมูลค่าการค้ารวม 106,326.75 ล้านบาท เทียบกับปีงบประมาณ พ.ศ.2557 เพิ่มขึ้นจำนวน 28,445.67 ล้านบาท คิดเป็นร้อยละ 36.52</p>


ที่	ภาพสไลด์	คำบรรยาย																																																																																									
15	<p>มูลค่าการค้าชายแดนด้านชายแดน สปป.ลาว ปีงบประมาณ 2558</p> <p>มูลค่าการค้าชายแดนด้านชายแดน สปป.ลาว ปีงบประมาณ 2558</p> <table border="1"> <caption>มูลค่าการค้าชายแดนด้านชายแดน สปป.ลาว ปีงบประมาณ 2558</caption> <thead> <tr> <th>ปี</th> <th>มูลค่าการค้ารวม (ล้านบาท)</th> </tr> </thead> <tbody> <tr><td>2558</td><td>106,326.75</td></tr> <tr><td>2559</td><td>71,207.83</td></tr> <tr><td>2560</td><td>47,286.43</td></tr> <tr><td>2561</td><td>21,434.42</td></tr> <tr><td>2562</td><td>16,902.61</td></tr> <tr><td>2563</td><td>16,638.74</td></tr> <tr><td>2564</td><td>9,583.29</td></tr> <tr><td>2565</td><td>6,209.24</td></tr> <tr><td>2566</td><td>2,821.31</td></tr> <tr><td>2567</td><td>1,138.58</td></tr> <tr><td>2568</td><td>770.62</td></tr> </tbody> </table>	ปี	มูลค่าการค้ารวม (ล้านบาท)	2558	106,326.75	2559	71,207.83	2560	47,286.43	2561	21,434.42	2562	16,902.61	2563	16,638.74	2564	9,583.29	2565	6,209.24	2566	2,821.31	2567	1,138.58	2568	770.62	<p>มูลค่าการค้าชายแดนด้านชายแดน สปป.ลาว งบประมาณ 2558</p> <p>เปรียบเทียบมูลค่าการค้าชายแดนด้านศุลกากรที่มีชายแดนติด กับ สปป.ลาว จำนวน 11 แห่ง จะเห็นได้ว่าในปีงบประมาณ พ.ศ. 2558 ด้านศุลกากร นครพนมมียอดมูลค่าการค้าชายแดน สูงที่สุดคือ 106,326.75 ล้านบาท</p> <table border="1"> <thead> <tr> <th>ลำดับ</th> <th>ด้านศุลกากร</th> <th>นำเข้า</th> <th>ส่งออก</th> <th>รวม</th> </tr> </thead> <tbody> <tr><td>1</td><td>นครพนม</td><td>50,218,282,757.53</td><td>56,108,470,543.01</td><td>106,326,753,300.54</td></tr> <tr><td>2</td><td>มุกดาหาร</td><td>40,492,907,003.61</td><td>30,714,924,636.44</td><td>71,207,831,640.05</td></tr> <tr><td>3</td><td>หนองคาย</td><td>4,277,532,570.68</td><td>53,008,916,362.56</td><td>57,286,448,933.24</td></tr> <tr><td>4</td><td>เชียงแสน</td><td>701,847,914.08</td><td>16,441,576,910.80</td><td>17,143,424,824.88</td></tr> <tr><td>5</td><td>เชียงของ</td><td>3,717,325,973.50</td><td>13,265,288,139.68</td><td>16,982,614,113.18</td></tr> <tr><td>6</td><td>ช่องเม็ก</td><td>2,829,034,155.47</td><td>13,809,702,899.49</td><td>16,638,737,054.96</td></tr> <tr><td>7</td><td>ทุ่งช้าง</td><td>1,658,315,660.26</td><td>7,924,973,736.32</td><td>9,583,289,396.58</td></tr> <tr><td>8</td><td>ท่าลี่</td><td>1,098,141,811.56</td><td>5,108,095,504.29</td><td>6,206,237,315.85</td></tr> <tr><td>9</td><td>บึงกาฬ</td><td>722,190,091.97</td><td>2,099,115,712.23</td><td>2,821,305,804.20</td></tr> <tr><td>10</td><td>เขมราฐ</td><td>189,324,355.20</td><td>949,252,685.54</td><td>1,138,577,040.74</td></tr> <tr><td>11</td><td>เชียงคาน</td><td>378,929,394.54</td><td>391,888,598.42</td><td>770,817,992.96</td></tr> <tr><td></td><td>รวม</td><td>106,126,371,688.40</td><td>199,714,225,728.78</td><td>305,840,597,417.18</td></tr> </tbody> </table>	ลำดับ	ด้านศุลกากร	นำเข้า	ส่งออก	รวม	1	นครพนม	50,218,282,757.53	56,108,470,543.01	106,326,753,300.54	2	มุกดาหาร	40,492,907,003.61	30,714,924,636.44	71,207,831,640.05	3	หนองคาย	4,277,532,570.68	53,008,916,362.56	57,286,448,933.24	4	เชียงแสน	701,847,914.08	16,441,576,910.80	17,143,424,824.88	5	เชียงของ	3,717,325,973.50	13,265,288,139.68	16,982,614,113.18	6	ช่องเม็ก	2,829,034,155.47	13,809,702,899.49	16,638,737,054.96	7	ทุ่งช้าง	1,658,315,660.26	7,924,973,736.32	9,583,289,396.58	8	ท่าลี่	1,098,141,811.56	5,108,095,504.29	6,206,237,315.85	9	บึงกาฬ	722,190,091.97	2,099,115,712.23	2,821,305,804.20	10	เขมราฐ	189,324,355.20	949,252,685.54	1,138,577,040.74	11	เชียงคาน	378,929,394.54	391,888,598.42	770,817,992.96		รวม	106,126,371,688.40	199,714,225,728.78	305,840,597,417.18
ปี	มูลค่าการค้ารวม (ล้านบาท)																																																																																										
2558	106,326.75																																																																																										
2559	71,207.83																																																																																										
2560	47,286.43																																																																																										
2561	21,434.42																																																																																										
2562	16,902.61																																																																																										
2563	16,638.74																																																																																										
2564	9,583.29																																																																																										
2565	6,209.24																																																																																										
2566	2,821.31																																																																																										
2567	1,138.58																																																																																										
2568	770.62																																																																																										
ลำดับ	ด้านศุลกากร	นำเข้า	ส่งออก	รวม																																																																																							
1	นครพนม	50,218,282,757.53	56,108,470,543.01	106,326,753,300.54																																																																																							
2	มุกดาหาร	40,492,907,003.61	30,714,924,636.44	71,207,831,640.05																																																																																							
3	หนองคาย	4,277,532,570.68	53,008,916,362.56	57,286,448,933.24																																																																																							
4	เชียงแสน	701,847,914.08	16,441,576,910.80	17,143,424,824.88																																																																																							
5	เชียงของ	3,717,325,973.50	13,265,288,139.68	16,982,614,113.18																																																																																							
6	ช่องเม็ก	2,829,034,155.47	13,809,702,899.49	16,638,737,054.96																																																																																							
7	ทุ่งช้าง	1,658,315,660.26	7,924,973,736.32	9,583,289,396.58																																																																																							
8	ท่าลี่	1,098,141,811.56	5,108,095,504.29	6,206,237,315.85																																																																																							
9	บึงกาฬ	722,190,091.97	2,099,115,712.23	2,821,305,804.20																																																																																							
10	เขมราฐ	189,324,355.20	949,252,685.54	1,138,577,040.74																																																																																							
11	เชียงคาน	378,929,394.54	391,888,598.42	770,817,992.96																																																																																							
	รวม	106,126,371,688.40	199,714,225,728.78	305,840,597,417.18																																																																																							
16	<p>สถิติสินค้านำเข้าทางด่านศุลกากรนครพนม ปีงบประมาณ 2560 (ตุลาคม 59 - กันยายน 60)</p> <table border="1"> <caption>สถิติสินค้านำเข้าทางด่านศุลกากรนครพนม ปีงบประมาณ 2560 (ตุลาคม 59 - กันยายน 60)</caption> <thead> <tr> <th>ลำดับ</th> <th>ชนิดสินค้า</th> <th>มูลค่า (ล้านบาท)</th> </tr> </thead> <tbody> <tr><td>1</td><td>อุปกรณ์อิเล็กทรอนิกส์</td><td>13,834.08</td></tr> <tr><td>2</td><td>พลังงานไฟฟ้า</td><td>5,490.17</td></tr> <tr><td>3</td><td>คอมพิวเตอร์ส่วนบุคคล</td><td>3,019.05</td></tr> <tr><td>4</td><td>ปูนผง</td><td>1,044.79</td></tr> <tr><td>5</td><td>ปุ๋ยเคมี</td><td>387.70</td></tr> <tr><td></td><td>อื่นๆ</td><td>2,147.40</td></tr> <tr><td></td><td>รวม</td><td>25,923.21</td></tr> </tbody> </table>	ลำดับ	ชนิดสินค้า	มูลค่า (ล้านบาท)	1	อุปกรณ์อิเล็กทรอนิกส์	13,834.08	2	พลังงานไฟฟ้า	5,490.17	3	คอมพิวเตอร์ส่วนบุคคล	3,019.05	4	ปูนผง	1,044.79	5	ปุ๋ยเคมี	387.70		อื่นๆ	2,147.40		รวม	25,923.21	<p>สถิติสินค้านำเข้าและส่งออกทางด้านศุลกากรนครพนม ประจำปีงบประมาณ 2560 (ตุลาคม 59-กันยายน 60) มีมูลค่ารวม 81,738.04 ล้านบาท</p> <p>สินค้านำเข้า จำนวน 25,923.21 ล้านบาท</p> <p>อันดับที่ 1 ได้แก่ อุปกรณ์อิเล็กทรอนิกส์ จำนวน 13,834.08 ล้านบาท คิดเป็นร้อยละ 53</p> <p>อันดับที่ 2 ได้แก่ พลังงานไฟฟ้า จำนวน 5,490.17 ล้านบาท คิดเป็นร้อยละ 21 และ</p> <p>อันดับที่ 3 ได้แก่ คอมพิวเตอร์พร้อมอุปกรณ์ครบชุด จำนวน 3,019.05 ล้านบาท คิดเป็นร้อยละ 12</p>																																																																	
ลำดับ	ชนิดสินค้า	มูลค่า (ล้านบาท)																																																																																									
1	อุปกรณ์อิเล็กทรอนิกส์	13,834.08																																																																																									
2	พลังงานไฟฟ้า	5,490.17																																																																																									
3	คอมพิวเตอร์ส่วนบุคคล	3,019.05																																																																																									
4	ปูนผง	1,044.79																																																																																									
5	ปุ๋ยเคมี	387.70																																																																																									
	อื่นๆ	2,147.40																																																																																									
	รวม	25,923.21																																																																																									
17	<p>สถิติสินค้าส่งออกทางด้านศุลกากรนครพนม ปีงบประมาณ 2560 (ตุลาคม 59 - กันยายน 60)</p> <table border="1"> <caption>สถิติสินค้าส่งออกทางด้านศุลกากรนครพนม ปีงบประมาณ 2560 (ตุลาคม 59 - กันยายน 60)</caption> <thead> <tr> <th>ลำดับ</th> <th>ชนิดสินค้า</th> <th>มูลค่า (ล้านบาท)</th> </tr> </thead> <tbody> <tr><td>1</td><td>ผลไม้ ขนุน ทุเรียน ฯลฯ</td><td>21,727.67</td></tr> <tr><td>2</td><td>เครื่องพิมพ์บำรุงกำลัง</td><td>12,369.69</td></tr> <tr><td>3</td><td>ผลไม้ ลำไยอบแห้ง</td><td>6,903.15</td></tr> <tr><td>4</td><td>ผลไม้ มะม่วง มังคุด</td><td>5,464.60</td></tr> <tr><td>5</td><td>โคกกระทูนอินทรีย์</td><td>1,293.99</td></tr> <tr><td></td><td>อื่นๆ</td><td>8,095.82</td></tr> <tr><td></td><td>รวม</td><td>55,814.82</td></tr> </tbody> </table>	ลำดับ	ชนิดสินค้า	มูลค่า (ล้านบาท)	1	ผลไม้ ขนุน ทุเรียน ฯลฯ	21,727.67	2	เครื่องพิมพ์บำรุงกำลัง	12,369.69	3	ผลไม้ ลำไยอบแห้ง	6,903.15	4	ผลไม้ มะม่วง มังคุด	5,464.60	5	โคกกระทูนอินทรีย์	1,293.99		อื่นๆ	8,095.82		รวม	55,814.82	<p>สินค้าส่งออก จำนวน 55,814.83 ล้านบาท</p> <p>อันดับที่ 1 ได้แก่ ผลไม้ ขนุน ทุเรียน ลองกอง ฯลฯ จำนวน 21,727.67 ล้านบาท คิดเป็นร้อยละ 39</p> <p>อันดับที่ 2 ได้แก่ เครื่องพิมพ์บำรุงกำลัง จำนวน 12,369.69 ล้านบาท คิดเป็นร้อยละ 22 และ</p> <p>อันดับที่ 3 ได้แก่ ผลไม้ ลำไยอบแห้ง มูลค่า 6,903.15 ล้านบาท คิดเป็นร้อยละ 12</p>																																																																	
ลำดับ	ชนิดสินค้า	มูลค่า (ล้านบาท)																																																																																									
1	ผลไม้ ขนุน ทุเรียน ฯลฯ	21,727.67																																																																																									
2	เครื่องพิมพ์บำรุงกำลัง	12,369.69																																																																																									
3	ผลไม้ ลำไยอบแห้ง	6,903.15																																																																																									
4	ผลไม้ มะม่วง มังคุด	5,464.60																																																																																									
5	โคกกระทูนอินทรีย์	1,293.99																																																																																									
	อื่นๆ	8,095.82																																																																																									
	รวม	55,814.82																																																																																									

ที่	ภาพสไลด์	คำบรรยาย
18	 <p>10 เขตพัฒนาเศรษฐกิจพิเศษ</p>	<p>10 เขตพัฒนาเศรษฐกิจพิเศษ</p> <p>ระยะที่ 1 จำนวน 5 จังหวัด ได้แก่ ตาก มุกดาหาร สระแก้ว ตราด และสงขลา</p> <p>ระยะที่ 2 จำนวน 5 จังหวัด ได้แก่ เชียงราย นครพนม หนองคาย กาญจนบุรี และ นราธิวาส</p>
19	 <p>เขตพัฒนาเศรษฐกิจพิเศษ นครพนม</p>	<p>เขตพัฒนาเศรษฐกิจพิเศษนครพนม</p> <p>วันที่ 24 เมษายน 2558 พล.อ. ประยุทธ์ จันทร์โอชา นายกรัฐมนตรี ประธานคณะกรรมการนโยบายเขตพัฒนาเศรษฐกิจพิเศษ ประกาศโดยที่เป็นการสมควรกำหนดพื้นที่เขตพัฒนาเศรษฐกิจพิเศษเพิ่มเติม เพื่อให้การจัดตั้งและดำเนินการเขตเศรษฐกิจพิเศษ ระยะที่ 2 เป็นไปอย่างมีประสิทธิภาพ</p> <p>อาศัยอำนาจตามข้อ 2.6 ของคำสั่งคณะกรรมการรักษาความสงบแห่งชาติ ที่ 72/2557 เรื่อง แต่งตั้งคณะกรรมการนโยบายเขตพัฒนาเศรษฐกิจพิเศษ จึงออกประกาศไว้โดยในส่วนของจังหวัดนครพนมได้กำหนดให้ อำเภอเมืองนครพนม 10 ตำบล และอำเภอท่าอุเทน 3 ตำบล</p> <p>จากการที่จังหวัดนครพนมได้เป็นเขตพัฒนาเศรษฐกิจพิเศษ จะเป็นการส่งเสริมการค้าการลงทุนของจังหวัด และของประเทศไทย ในการดำเนินธุรกิจกับต่างประเทศได้</p>
20	 <p>พื้นที่ SEZ นครพนม 1,363 ไร่</p>	<p>คณะกรรมการด้านการจัดหาที่ดินและบริหารจัดการ ในคราวประชุมครั้งที่ 2/2560 เมื่อวันที่ 13 พฤศจิกายน 2560 มีมติเห็นชอบให้กันที่ดินราชพัสดุในเขตพัฒนาเศรษฐกิจพิเศษนครพนม แปลงที่ 1 บางส่วนในบริเวณที่ติดกับที่พักรักษาสามัคคีอุปถัมภ์ออก พื้นที่ประมาณ 42 ไร่ เพื่อคงไว้ตามสภาพเดิม ส่วนพื้นที่ที่เหลือประมาณ 1,363 ไร่ ให้ดำเนินการเพื่อประมูลให้เอกชนเช่า ซึ่ง กนพ. ในการประชุมครั้งที่ 2/2560 เมื่อวันที่ 17 พฤศจิกายน 2560 มีมติเห็นชอบให้กันที่ดินแปลงดังกล่าว</p>
21	<p>บทบาทที่เหมาะสมเขตพัฒนาเศรษฐกิจพิเศษนครพนม Positioning SEZ Nakhon Phanom</p>  <ol style="list-style-type: none"> ศูนย์กลางการขนส่งและโลจิสติกส์ เมืองผลิตอาหารปลอดภัยและอุตสาหกรรมแปรรูปการเกษตร และศูนย์ธุรกิจการค้าส่งตลาดกลางสินค้าเกษตร เมืองท่องเที่ยวเชิงวัฒนธรรม 	<p>ลักษณะเขตเศรษฐกิจพิเศษที่ต้องการดำเนินการ บทบาทที่เหมาะสม (Positioning) ของจังหวัดนครพนมในการเป็นเขตพัฒนาเศรษฐกิจพิเศษ ได้แก่</p> <ol style="list-style-type: none"> ศูนย์กลางการขนส่งและโลจิสติกส์ เมืองผลิตอาหารปลอดภัยและอุตสาหกรรมแปรรูปการเกษตร เมืองท่องเที่ยวเชิงวัฒนธรรม

ที่	ภาพสไลด์	คำบรรยาย
22	<p>การเตรียมแผนงานด้านโครงสร้างพื้นฐาน</p>  <ol style="list-style-type: none"> 1. โครงการก่อสร้างสถานีย่อยไฟฟ้า การไฟฟ้าส่วนภูมิภาค ขนาดประมาณ 700 ล้านบาท 2. โครงการก่อสร้างโรงผลิตไฟฟ้าพลัง การประปาส่วน ภูมิภาค ขนาดประมาณ 550 ล้านบาท 3. โครงการก่อสร้างระบบชลประทาน - สะพานมิตรภาพ 3 4. โครงการก่อสร้างทางรถไฟสายนครพนม - สะพาน มิตรภาพ 3 5. โครงการก่อสร้างเส้นทางรถไฟสายบ้านไผ่ - นครพนม 	<p>การเตรียมแผนงานด้านโครงสร้างพื้นฐาน</p> <p>จังหวัดนครพนม ได้มีการจัดทำร่างการจัดวางโซนนิ่งการใช้ประโยชน์พื้นที่ โศกฏุกระแต ประกอบด้วย</p> <ol style="list-style-type: none"> 1. พื้นที่รองรับศูนย์ราชการ ขนาดประมาณ 700 ไร่ 2. พื้นที่รองรับตลาดกลางและศูนย์แสดงสินค้า ขนาดประมาณ 1,100 ไร่ 3. พื้นที่รองรับนิคมอุตสาหกรรม ขนาดประมาณ 1,000 ไร่ 4. พื้นที่แหล่งน้ำโครงการ ขนาดประมาณ 125 ไร่ <p>และได้เตรียมแผนงานด้านโครงสร้างพื้นฐานสำหรับเขตพัฒนาเศรษฐกิจ พิเศษนครพนม ดังนี้</p> <ol style="list-style-type: none"> 1. โครงการก่อสร้างสถานีไฟฟ้า การไฟฟ้าส่วนภูมิภาค งบประมาณ 700 ล้านบาท 2. โครงการก่อสร้างโรงผลิตน้ำประปา การประปาส่วนภูมิภาค งบประมาณ 550 ล้านบาท 3. โครงการก่อสร้างถนนจากสนามบิน - สะพานมิตรภาพ 3 4. โครงการก่อสร้างทางเลี้ยวเมืองนครพนม - สะพานมิตรภาพ 3 5. โครงการก่อสร้างเส้นทางรถไฟสายบ้านไผ่ - นครพนม
23	<p>กิจการเป้าหมายในเขตพัฒนาเศรษฐกิจพิเศษนครพนม</p>  <ol style="list-style-type: none"> 1. อุตสาหกรรมเกษตร ชีวมวล และกิจการที่เกี่ยวข้อง 2. อุตสาหกรรมผลิตภัณฑ์เซรามิกส์ 3. อุตสาหกรรมเหมืองแร่ของปูน หิน และเครื่องปั้น 4. อุตสาหกรรมเครื่องจักร 5. อุตสาหกรรมผลิตอุปกรณ์เครื่องใช้ส่วน 6. อุตสาหกรรมเครื่องสำอาง 7. อุตสาหกรรมเกษตรแปรรูปเครื่องสำอาง 8. อุตสาหกรรมเครื่องใช้ไฟฟ้าอิเล็กทรอนิกส์ 9. อุตสาหกรรมพลาสติก 10. อุตสาหกรรม 11. อุตสาหกรรมอิเล็กทรอนิกส์ 12. อุตสาหกรรมรถยนต์และอุตสาหกรรม 13. อุตสาหกรรมอุตสาหกรรมท่องเที่ยว 	<p>การประชุมคณะกรรมการนโยบายเขตพัฒนาเศรษฐกิจพิเศษ (กนพ.) ครั้งที่ 3/2558 เมื่อวันที่ 25 มิถุนายน 2558 ได้สนับสนุนกิจการเป้าหมาย ทั้ง 13 กลุ่มกิจการ ในเขตพัฒนาเศรษฐกิจพิเศษนครพนม</p> <ol style="list-style-type: none"> 1. อุตสาหกรรมเกษตร ประมง และกิจการที่เกี่ยวข้อง 2. การผลิตผลิตภัณฑ์เซรามิกส์ 3. อุตสาหกรรมสิ่งทอ เครื่องนุ่งห่มและเครื่องหนัง 4. การผลิตเครื่องเรือน 5. อุตสาหกรรมอัญมณีและเครื่องประดับ 6. การผลิตเครื่องมือแพทย์ 7. อุตสาหกรรมยานยนต์ เครื่องจักร และชิ้นส่วน 8. อุตสาหกรรมเครื่องใช้ไฟฟ้าและอิเล็กทรอนิกส์ 9. การผลิตพลาสติก 10. การผลิตยา 11. กิจการโลจิสติกส์ 12. นิคมอุตสาหกรรมหรือเขตอุตสาหกรรม 13. กิจการสนับสนุนการท่องเที่ยว

ที่	ภาพสไลด์	คำบรรยาย																											
24	 <p>ข้อเสนอเพิ่มเติมกิจการเป้าหมายของเขตพัฒนาเศรษฐกิจพิเศษนครพนม</p> <ol style="list-style-type: none"> 1. กิจกรรมเกษตรไฮโดร 2. กิจกรรมผลิตสินค้าเกษตรปลอดภัยไร้พิษภัยจากยาฆ่าแมลง 3. กิจกรรมผลิตโครงสร้างโลหะสำหรับงานก่อสร้างหรืองานอุตสาหกรรม 4. กิจกรรมผลิตสิ่งพิมพ์ทั่วไป 5. กิจกรรมผลิตอาหารสัตว์หรือส่วนผสมอาหารสัตว์ 6. กิจกรรมผลิตวัสดุอุปกรณ์เครื่องใช้ภายในบ้าน 7. กิจกรรมผลิตสินค้าเกษตรอินทรีย์หรือออร์แกนิก 8. กิจกรรมผลิตสินค้าเกษตรอินทรีย์หรือออร์แกนิก 9. กิจกรรมผลิตสิ่งของเย็บปักถักร้อย 10. กิจกรรมผลิตอาหารเสริมหรือเวชสำอางธรรมชาติหรือผลิตภัณฑ์ 	<p>และในการประชุม คณะกรรมการนโยบายเขตพัฒนาเศรษฐกิจพิเศษ (กนพ.) ครั้งที่ 4/2558 เมื่อวันที่ 8 ตุลาคม 2558 เห็นชอบประเภทกิจการเป้าหมายอีก 10 กลุ่มกิจการ</p> <ol style="list-style-type: none"> 1. กิจการอบฟุ้งและไซโล 2. กิจการผลิผลิตภัณฑ์จากผลพลอยได้หรือเศษวัสดุทางการเกษตร 3. กิจการผลิตโครงสร้างโลหะสำหรับงานก่อสร้างหรืองานอุตสาหกรรม 4. กิจการผลิตสิ่งพิมพ์ทั่วไป 5. กิจการผลิตอาหารสัตว์หรือส่วนผสมอาหารสัตว์ 6. กิจการผลิตวัสดุก่อสร้างและกิจการผลิตภัณฑ์คอนกรีตอัดแรงสำหรับงานสาธารณูปโภค (ยกเว้นการผลิตกระเบื้องมุงหลังคาเซรามิกส์และการผลิตกระเบื้องปูพื้นหรือผนัง) 7. กิจการผลิตสิ่งปรุงแต่งสำหรับประติมากรรม เช่น สบู่ ยาสีฟัน 8. กิจการผลิตผลิตภัณฑ์พลาสติกสำหรับสินค้าอุปโภค เช่น บรรจุภัณฑ์พลาสติก 9. กิจการผลิตสิ่งของจากเยื่อหรือกระดาษ เช่น กล่องกระดาษ 10. กิจการผลิตอาคารสำหรับโรงงานอุตสาหกรรมและ/หรือคลังสินค้า 																											
25	 <p>"ค่าเช่า-ค่าธรรมเนียม" ที่ราชพัสดุในเขตพัฒนาเศรษฐกิจพิเศษ</p> <ul style="list-style-type: none"> ▶ อัตราค่าเช่า/ไร่/ปี 8,400 บาท ต่อปีแรก โดยปรับปรุงอัตราเช่าร้อยละ 9 ทุก 3 ปี สำหรับการนิคมอุตสาหกรรมแห่งประเทศไทย (กนอ.) ให้ส่วนลดร้อยละ 30 จากอัตราค่าเช่าของเอกชน ▶ ค่าธรรมเนียมการจัดให้เช่า/ไร่/ 50 ปี จำนวน 140,000 บาท ▶ ระยะเวลาเช่า 50 ปี และอาจต่อสัญญาเช่าได้อีก 50 ปี <p>ตามมติคณะกรรมการนโยบายเขตพัฒนาเศรษฐกิจพิเศษ (กนพ.) ในการประชุม ครั้งที่ 1/2560 เมื่อวันที่ 15 มิถุนายน 2560</p>	<p>กรมธนารักษ์ เสนออัตราผลประโยชน์ตอบแทนพื้นที่เขตพัฒนาเศรษฐกิจพิเศษ นครพนม ประกอบด้วย</p> <ul style="list-style-type: none"> ▶ อัตราค่าเช่า/ไร่/ปี 8,400 บาท ต่อปีแรก โดยปรับปรุงอัตราค่าเช่าร้อยละ 9 ทุก 3 ปี สำหรับการนิคมอุตสาหกรรมแห่งประเทศไทย (กนอ.) ให้ส่วนลด ร้อยละ 30 จากอัตราค่าเช่าของเอกชน ▶ ค่าธรรมเนียมการจัดให้เช่า/ไร่/ 50 ปี จำนวน 140,000 บาท ▶ ระยะเวลาเช่า 50 ปี และอาจต่อสัญญาเช่าได้อีก 50 ปี 																											
26	 <p>สิทธิประโยชน์ที่ได้รับจากสำนักงานคณะกรรมการส่งเสริมการลงทุน กรณีเปิดกิจการเป้าหมายและตั้งในเขตพัฒนาเศรษฐกิจพิเศษ</p> <table border="1"> <thead> <tr> <th>สิทธิประโยชน์*</th> <th>กรณีโครงการทั่วไป</th> <th>กรณีกิจการเป้าหมายตามมติ กนพ.**</th> </tr> </thead> <tbody> <tr> <td>สิทธิยกเว้นภาษีเงินได้บุคคลธรรมดา</td> <td>ยกเว้นตั้งแต่ปีแรกถึงปี 8 ปี</td> <td>ยกเว้น 8 ปี ของเงินลงทุน ที่ใช้จริงในกรณีตั้งอยู่ในเขตนิคมอุตสาหกรรม</td> </tr> <tr> <td>ลดหย่อนภาษีเงินได้บุคคลธรรมดา</td> <td>ยกเว้น 50% ของเงินลงทุน</td> <td>ยกเว้น 50% ของเงินลงทุน</td> </tr> <tr> <td>สิทธิยกเว้นภาษีเงินได้บุคคลธรรมดา</td> <td>ยกเว้นตั้งแต่ปีแรกถึงปี 8 ปี</td> <td>ยกเว้น 8 ปี ของเงินลงทุน ที่ใช้จริงในกรณีตั้งอยู่ในเขตนิคมอุตสาหกรรม</td> </tr> <tr> <td>สิทธิยกเว้นภาษีเงินได้บุคคลธรรมดา</td> <td>ยกเว้นตั้งแต่ปีแรกถึงปี 8 ปี</td> <td>ยกเว้น 8 ปี ของเงินลงทุน ที่ใช้จริงในกรณีตั้งอยู่ในเขตนิคมอุตสาหกรรม</td> </tr> <tr> <td>สิทธิยกเว้นภาษีเงินได้บุคคลธรรมดา</td> <td>ยกเว้นตั้งแต่ปีแรกถึงปี 8 ปี</td> <td>ยกเว้น 8 ปี ของเงินลงทุน ที่ใช้จริงในกรณีตั้งอยู่ในเขตนิคมอุตสาหกรรม</td> </tr> <tr> <td>สิทธิยกเว้นภาษีเงินได้บุคคลธรรมดา</td> <td>ยกเว้นตั้งแต่ปีแรกถึงปี 8 ปี</td> <td>ยกเว้น 8 ปี ของเงินลงทุน ที่ใช้จริงในกรณีตั้งอยู่ในเขตนิคมอุตสาหกรรม</td> </tr> <tr> <td>สิทธิยกเว้นภาษีเงินได้บุคคลธรรมดา</td> <td>ยกเว้นตั้งแต่ปีแรกถึงปี 8 ปี</td> <td>ยกเว้น 8 ปี ของเงินลงทุน ที่ใช้จริงในกรณีตั้งอยู่ในเขตนิคมอุตสาหกรรม</td> </tr> <tr> <td>สิทธิยกเว้นภาษีเงินได้บุคคลธรรมดา</td> <td>ยกเว้นตั้งแต่ปีแรกถึงปี 8 ปี</td> <td>ยกเว้น 8 ปี ของเงินลงทุน ที่ใช้จริงในกรณีตั้งอยู่ในเขตนิคมอุตสาหกรรม</td> </tr> </tbody> </table> <p>*ประมวลกฎหมายสรรพากร มาตรา 107 และ 108 **ประมวลกฎหมายสรรพากร มาตรา 107 และ 108</p>	สิทธิประโยชน์*	กรณีโครงการทั่วไป	กรณีกิจการเป้าหมายตามมติ กนพ.**	สิทธิยกเว้นภาษีเงินได้บุคคลธรรมดา	ยกเว้นตั้งแต่ปีแรกถึงปี 8 ปี	ยกเว้น 8 ปี ของเงินลงทุน ที่ใช้จริงในกรณีตั้งอยู่ในเขตนิคมอุตสาหกรรม	ลดหย่อนภาษีเงินได้บุคคลธรรมดา	ยกเว้น 50% ของเงินลงทุน	ยกเว้น 50% ของเงินลงทุน	สิทธิยกเว้นภาษีเงินได้บุคคลธรรมดา	ยกเว้นตั้งแต่ปีแรกถึงปี 8 ปี	ยกเว้น 8 ปี ของเงินลงทุน ที่ใช้จริงในกรณีตั้งอยู่ในเขตนิคมอุตสาหกรรม	สิทธิยกเว้นภาษีเงินได้บุคคลธรรมดา	ยกเว้นตั้งแต่ปีแรกถึงปี 8 ปี	ยกเว้น 8 ปี ของเงินลงทุน ที่ใช้จริงในกรณีตั้งอยู่ในเขตนิคมอุตสาหกรรม	สิทธิยกเว้นภาษีเงินได้บุคคลธรรมดา	ยกเว้นตั้งแต่ปีแรกถึงปี 8 ปี	ยกเว้น 8 ปี ของเงินลงทุน ที่ใช้จริงในกรณีตั้งอยู่ในเขตนิคมอุตสาหกรรม	สิทธิยกเว้นภาษีเงินได้บุคคลธรรมดา	ยกเว้นตั้งแต่ปีแรกถึงปี 8 ปี	ยกเว้น 8 ปี ของเงินลงทุน ที่ใช้จริงในกรณีตั้งอยู่ในเขตนิคมอุตสาหกรรม	สิทธิยกเว้นภาษีเงินได้บุคคลธรรมดา	ยกเว้นตั้งแต่ปีแรกถึงปี 8 ปี	ยกเว้น 8 ปี ของเงินลงทุน ที่ใช้จริงในกรณีตั้งอยู่ในเขตนิคมอุตสาหกรรม	สิทธิยกเว้นภาษีเงินได้บุคคลธรรมดา	ยกเว้นตั้งแต่ปีแรกถึงปี 8 ปี	ยกเว้น 8 ปี ของเงินลงทุน ที่ใช้จริงในกรณีตั้งอยู่ในเขตนิคมอุตสาหกรรม	<p>สิทธิประโยชน์ที่ได้รับจากสำนักงานคณะกรรมการส่งเสริมการลงทุน กรณีเป็นกิจการเป้าหมายและตั้งในเขตพัฒนาเศรษฐกิจพิเศษ ให้ได้รับสิทธิประโยชน์ในระดับสูงสุด ด้วยการ "ยกเว้น" ภาษีเงินได้นิติบุคคล 8 ปีและได้รับการลดหย่อนภาษีเงินได้ 50% เพิ่มอีก 5 ปีเฉพาะกลุ่มอุตสาหกรรมที่อยู่ในกลุ่มกิจการดังกล่าวมาข้างต้น</p>
สิทธิประโยชน์*	กรณีโครงการทั่วไป	กรณีกิจการเป้าหมายตามมติ กนพ.**																											
สิทธิยกเว้นภาษีเงินได้บุคคลธรรมดา	ยกเว้นตั้งแต่ปีแรกถึงปี 8 ปี	ยกเว้น 8 ปี ของเงินลงทุน ที่ใช้จริงในกรณีตั้งอยู่ในเขตนิคมอุตสาหกรรม																											
ลดหย่อนภาษีเงินได้บุคคลธรรมดา	ยกเว้น 50% ของเงินลงทุน	ยกเว้น 50% ของเงินลงทุน																											
สิทธิยกเว้นภาษีเงินได้บุคคลธรรมดา	ยกเว้นตั้งแต่ปีแรกถึงปี 8 ปี	ยกเว้น 8 ปี ของเงินลงทุน ที่ใช้จริงในกรณีตั้งอยู่ในเขตนิคมอุตสาหกรรม																											
สิทธิยกเว้นภาษีเงินได้บุคคลธรรมดา	ยกเว้นตั้งแต่ปีแรกถึงปี 8 ปี	ยกเว้น 8 ปี ของเงินลงทุน ที่ใช้จริงในกรณีตั้งอยู่ในเขตนิคมอุตสาหกรรม																											
สิทธิยกเว้นภาษีเงินได้บุคคลธรรมดา	ยกเว้นตั้งแต่ปีแรกถึงปี 8 ปี	ยกเว้น 8 ปี ของเงินลงทุน ที่ใช้จริงในกรณีตั้งอยู่ในเขตนิคมอุตสาหกรรม																											
สิทธิยกเว้นภาษีเงินได้บุคคลธรรมดา	ยกเว้นตั้งแต่ปีแรกถึงปี 8 ปี	ยกเว้น 8 ปี ของเงินลงทุน ที่ใช้จริงในกรณีตั้งอยู่ในเขตนิคมอุตสาหกรรม																											
สิทธิยกเว้นภาษีเงินได้บุคคลธรรมดา	ยกเว้นตั้งแต่ปีแรกถึงปี 8 ปี	ยกเว้น 8 ปี ของเงินลงทุน ที่ใช้จริงในกรณีตั้งอยู่ในเขตนิคมอุตสาหกรรม																											
สิทธิยกเว้นภาษีเงินได้บุคคลธรรมดา	ยกเว้นตั้งแต่ปีแรกถึงปี 8 ปี	ยกเว้น 8 ปี ของเงินลงทุน ที่ใช้จริงในกรณีตั้งอยู่ในเขตนิคมอุตสาหกรรม																											

ที่	ภาพสไลด์	คำบรรยาย
27		<p>ข้อมูลนักลงทุนที่แจ้งความประสงค์ที่จะลงทุนในเขตพัฒนาเศรษฐกิจพิเศษ นครพนม</p> <p>ปัจจุบัน มีนักลงทุนที่แจ้งความประสงค์ที่จะลงทุนในเขตพัฒนาเศรษฐกิจพิเศษนครพนม 86 ราย เป็นนักลงทุนชาวไทย 75 ราย และต่างชาติ 11 ราย โดยประเภทกิจการที่สนใจลงทุนมากที่สุด 3 อันดับแรก ได้แก่</p> <p>อันดับ 1 โลจิสติกส์</p> <p>อันดับ 2 อุตสาหกรรมการเกษตร</p> <p>อันดับ 3 คอมพิวเตอร์ ซอฟต์แวร์, อุตสาหกรรมสิ่งทอเครื่องนุ่งห่ม</p>
28		<p>กรอบระยะเวลาการดำเนินการสรรหา และคัดเลือกผู้พัฒนาพื้นที่เขตพัฒนาเศรษฐกิจพิเศษนครพนม</p>
29		<p>หลักเกณฑ์การลงทุนและสิทธิประโยชน์ในพื้นที่เขตพัฒนาเศรษฐกิจพิเศษนครพนม</p>
30		<p>รายชื่อผู้ลงทุน จำนวน 10 ราย ที่ขอเอกสารการลงทุนและแผนผังพัฒนาพื้นที่</p> <ol style="list-style-type: none"> บริษัท พันปี กรุ๊ป (ไทย ลาว กัมพูชา) จำกัด ประกอบกิจการปลูกพืชพลังงานทดแทน บริษัท ไทคอน โลจิสติกส์ พาร์ค จำกัด ประกอบกิจการ ขยาย/ให้เช่า อสังหาริมทรัพย์และบริการ บริษัท คิว เอเชีย เอ็นเนอร์จี จำกัด ประกอบกิจการ รับซื้อ/จำหน่าย เชื้อเพลิงประเภทไม้ ถ่านหิน ฯ บริษัท สามัคคีที่ดินและเคหะ จำกัด ประกอบกิจการ รับเหมาก่อสร้าง บริษัท อินเทอร์เน็ตเซ็นแนล พาร์ท ดิสทริบิวเตอร์ จำกัด ประกอบกิจการ จำหน่ายอะไหล่/บริการเปลี่ยนเครื่องเรือน กิจการร่วมค้า วีดู-เอ็มไอดี บริษัท พันปีมิอิล มีลเลียม คอนส์ จำกัด กิจการก่อสร้างอาคารที่ไม่ใช่ที่พักอาศัย บริษัท สมารท์ สวีท จำกัด บริษัท นำสมัยนครพนม จำกัด กิจการก่อสร้างอาคารที่ไม่ใช่ที่พักอาศัย บริษัท ชูรุมาส จำกัด กิจการรับเหมาก่อสร้าง

ที่	ภาพสไลด์	คำบรรยาย
		ที่พักออาศัย 10. บริษัท จตุรมาส จำกัด ประกอบกิจการ รับเหมาก่อสร้าง
31		ขอบคุณครับ