



คำรับรองการปฏิบัติราชการ
กรมธนารักษ์
กระทรวงการคลัง
ประจำปีงบประมาณ พ.ศ. 2549

1. คำรับรองระหว่าง

นางพันธ์ทิพย์ สุรทินท์

รองปลัดกระทรวงหัวหน้ากลุ่มภารกิจ
ด้านทรัพย์สิน

ผู้รับคำรับรอง

และ

นายวิสุทธิ ศรีสุพรรณ

อธิบดีกรมธนารักษ์

ผู้ทำคำรับรอง

- คำรับรองนี้เป็นคำรับรองฝ่ายเดียว มิใช่สัญญาและใช้สำหรับระยะเวลา 1 ปี เริ่มตั้งแต่วันที่ 1 ตุลาคม 2548 ถึงวันที่ 30 กันยายน 2549
- รายละเอียดของคำรับรอง ได้แก่ แผนปฏิบัติราชการและแนวทางการพัฒนาการปฏิบัติราชการของกลุ่มภารกิจ และกรมธนารักษ์ กรอบการประเมินผล ประเด็นการประเมินผลการปฏิบัติราชการ นำหนัก ตัวชี้วัดผลการปฏิบัติราชการ เป้าหมาย เกณฑ์การให้คะแนน และรายละเอียดอื่น ๆ ตามที่ปรากฏอยู่ในเอกสารประกอบท้ายคำรับรองนี้
- ข้าพเจ้า นางพันธ์ทิพย์ สุรทินท์ ในฐานะรองปลัดกระทรวงหัวหน้ากลุ่มภารกิจด้านทรัพย์สิน ได้พิจารณาและเห็นชอบกับ แผนปฏิบัติราชการและแนวทางการพัฒนาการปฏิบัติราชการของกรมธนารักษ์ ประเด็นการประเมินผลการปฏิบัติราชการ นำหนัก ตัวชี้วัดผลการปฏิบัติราชการ เป้าหมาย เกณฑ์การให้คะแนน และรายละเอียดอื่น ๆ ตามที่กำหนดในเอกสารประกอบท้ายคำรับรองนี้ และข้าพเจ้ายินดีจะให้คำแนะนำ กำกับ และตรวจสอบผลการปฏิบัติราชการของนายวิสุทธิ ศรีสุพรรณ อธิบดีกรมธนารักษ์ ให้เป็นไปตามคำรับรองที่จัดทำขึ้นนี้


5. ข้าพเจ้า นายวิสุทธิ ศรีสุพรรณ อธิบดีกรมธนารักษ์ ได้ทำความเข้าใจคำรับรองตาม 3 แล้ว ขอให้คำรับรองกับรองปลัดกระทรวงหัวหน้ากลุ่มภารกิจด้านทรัพย์สินว่าจะมุ่งมั่นปฏิบัติราชการให้เกิดผลงานที่ดีตามเป้าหมายของตัวชี้วัดแต่ละตัวในระดับสูงสุด เพื่อให้เกิดประโยชน์สุขแก่ประชาชนตามที่ให้คำรับรองไว้
6. ผู้รับคำรับรองและผู้ทำคำรับรองได้เข้าใจคำรับรองการปฏิบัติราชการและเห็นพ้องกันแล้ว จึงได้ลงลายมือชื่อไว้เป็นสำคัญ



.....
 (นางพันธ์ทิพย์ สุรทินท์)
 รองปลัดกระทรวงหัวหน้ากลุ่มภารกิจ
 ด้านทรัพย์สิน
 วันที่ 30 มกราคม 2549



.....
 (นายวิสุทธิ ศรีสุพรรณ)
 อธิบดีกรมธนารักษ์
 วันที่ 30 มกราคม 2549



.....
 (นายสุภรัตน์ คิวณกุล)
 ปลัดกระทรวงการคลัง
 วันที่ 30 มกราคม 2549

คำรับรองการปฏิบัติราชการ
กระทรวงการคลัง
ประจำปีงบประมาณ พ.ศ. 2549

1. คำรับรองระหว่าง


| | | |
|------------------------|--|----------------|
| นายทนง พิทยะ | รัฐมนตรีว่าการกระทรวงการคลัง | ผู้รับคำรับรอง |
| | และ | |
| นางพันธ์ทิพย์ สุรทินต์ | รองปลัดกระทรวงการคลัง หัวหน้ากลุ่มภารกิจด้านทรัพย์สิน | ผู้ทำคำรับรอง |

- คำรับรองนี้เป็นคำรับรองฝ่ายเดียว มิใช่สัญญาและใช้สำหรับระยะเวลา 1 ปี เริ่มตั้งแต่วันที่ 1 ตุลาคม 2548 ถึงวันที่ 30 กันยายน 2549
- รายละเอียดของคำรับรอง ได้แก่ แผนปฏิบัติราชการของกลุ่มภารกิจด้านทรัพย์สิน ตัวชี้วัดผลการปฏิบัติราชการ นำหนัก ข้อมูลพื้นฐาน เป้าหมาย/เกณฑ์การให้คะแนน และรายละเอียดอื่น ๆ ตามที่ปรากฏอยู่ในเอกสารประกอบท้ายคำรับรองนี้
- ข้าพเจ้า นายทนง พิทยะ ในฐานะผู้บังคับบัญชาของ นางพันธ์ทิพย์ สุรทินต์ ได้พิจารณาและเห็นชอบกับแผนปฏิบัติราชการของกลุ่มภารกิจด้านทรัพย์สิน ตัวชี้วัดผลการปฏิบัติราชการ นำหนัก ข้อมูลพื้นฐาน เป้าหมาย/เกณฑ์การให้คะแนน และรายละเอียดอื่น ๆ ตามที่กำหนดในเอกสารประกอบท้ายคำรับรองนี้ และข้าพเจ้ายินดีจะให้คำแนะนำ กำกับ และตรวจสอบผลการปฏิบัติราชการของ นางพันธ์ทิพย์ สุรทินต์ ให้เป็นไปตามคำรับรองที่จัดทำขึ้นนี้
- ข้าพเจ้า นางพันธ์ทิพย์ สุรทินต์ รองปลัดกระทรวงการคลัง หัวหน้ากลุ่มภารกิจด้านทรัพย์สิน ได้ทำความเข้าใจคำรับรองตาม 3 แล้ว ขอให้คำรับรองกับรัฐมนตรีว่าการกระทรวงการคลังว่าจะมุ่งมั่นปฏิบัติราชการให้เกิดผลงานที่ดี ตามเป้าหมายของตัวชี้วัดแต่ละตัวในระดับสูงสุด เพื่อให้เกิดประโยชน์สุขแก่ประชาชน ตามที่ให้คำรับรองไว้


6. ผู้รับคำรับรองและผู้ทำคำรับรอง ได้เข้าใจคำรับรองการปฏิบัติราชการและเห็นพ้องกันแล้ว จึงได้ลงลายมือชื่อไว้เป็นสำคัญ



(นายทนง พิทยะ)
รัฐมนตรีว่าการกระทรวงการคลัง



(นางพันธ์ทิพย์ สุรติณท์)
รองปลัดกระทรวงการคลัง
หัวหน้ากลุ่มภารกิจด้านทรัพย์สิน



(นายสุภรัตน์ ควัฒน์กุล)
ปลัดกระทรวงการคลัง



คำรับรองการปฏิบัติราชการ
กรมธนารักษ์
กระทรวงการคลัง
ประจำปีงบประมาณ พ.ศ. 2549

1. คำรับรองระหว่าง

| | | |
|----------------------|----------------------|----------------|
| นายวิสุทธ์ ศรีสุพรรณ | อธิบดีกรมธนารักษ์ | ผู้รับคำรับรอง |
| และ | | |
| นายเทวัญ วิชิตะกุล | รองอธิบดีกรมธนารักษ์ | ผู้ทำคำรับรอง |

2. คำรับรองนี้เป็นคำรับรองฝ่ายเดียว มีใช้สัญญาและใช้สำหรับระยะเวลา 1 ปี เริ่มตั้งแต่วันที่ 1 ตุลาคม 2548 ถึงวันที่ 30 กันยายน 2549

3. รายละเอียดของคำรับรอง ได้แก่ แผนปฏิบัติราชการและแนวทางการพัฒนาการปฏิบัติราชการของกระทรวง กลุ่มภารกิจ และกรมธนารักษ์ กรอบการประเมินผล ประเด็นการประเมินผลการปฏิบัติราชการ นำหนัก ตัวชี้วัดผลการปฏิบัติราชการ เป้าหมาย เกณฑ์การให้คะแนน และรายละเอียดอื่น ๆ ตามที่ปรากฏอยู่ในเอกสารประกอบทำคำรับรองนี้

4. ข้าพเจ้า นายวิสุทธ์ ศรีสุพรรณ ในฐานะ อธิบดีกรมธนารักษ์ ได้พิจารณาและเห็นชอบกับ แผนปฏิบัติราชการและแนวทาง การพัฒนาการปฏิบัติราชการของกรมธนารักษ์ ประเด็นการประเมินผลการปฏิบัติราชการ นำหนัก ตัวชี้วัดผลการปฏิบัติราชการ เป้าหมาย เกณฑ์การให้คะแนน และรายละเอียดอื่น ๆ ตามที่กำหนดในเอกสารประกอบทำคำรับรองนี้ และข้าพเจ้ายินดีจะให้คำแนะนำ กำกับ และตรวจสอบผลการปฏิบัติราชการของ นายเทวัญ วิชิตะกุล รองอธิบดีกรมธนารักษ์ ให้เป็นไปตาม คำรับรองที่จัดทำขึ้นนี้

5. ข้าพเจ้า นายเทวัญ วิชิตะกุล รองอธิบดีกรมธนารักษ์ ได้ทำความเข้าใจคำรับรองตาม 3 แล้ว ขอให้คำรับรองกับอธิบดีกรมธนารักษ์ว่าจะมุ่งมั่นปฏิบัติราชการให้เกิดผลงานที่ดีตามเป้าหมายของตัวชี้วัดแต่ละตัวในระดับสูงสุด เพื่อให้เกิดประโยชน์สุขแก่ประชาชน ตามที่ให้คำรับรองไว้
6. ผู้รับคำรับรองและผู้ทำคำรับรองได้เข้าใจคำรับรองการปฏิบัติราชการและเห็นพ้องกันแล้ว จึงได้ลงลายมือชื่อไว้เป็นสำคัญ

.....
(นายวิสุทธิ์ ศรีสุพรรณ)
อธิบดีกรมธนารักษ์
วันที่ 14 กุมภาพันธ์ 2549

.....
(นายเทวัญ วิชิตะกุล)
รองอธิบดีกรมธนารักษ์
วันที่ 14 กุมภาพันธ์ 2549



คำรับรองการปฏิบัติราชการ
กรมธนารักษ์
กระทรวงการคลัง
ประจำปีงบประมาณ พ.ศ. 2549

1. คำรับรองระหว่าง


| | | |
|-----------------------|----------------------|----------------|
| นายวิสุทธิ์ ศรีสุพรรณ | อธิบดีกรมธนารักษ์ | ผู้รับคำรับรอง |
| และ | | |
| นางทมยันตี โปษยานนท์ | รองอธิบดีกรมธนารักษ์ | ผู้ทำคำรับรอง |

- คำรับรองนี้เป็นคำรับรองฝ่ายเดียว มิใช่สัญญาและใช้สำหรับระยะเวลา 1 ปี เริ่มตั้งแต่วันที่ 1 ตุลาคม 2548 ถึงวันที่ 30 กันยายน 2549
- รายละเอียดของคำรับรอง ได้แก่ แผนปฏิบัติราชการและแนวทางการพัฒนาการปฏิบัติราชการของกลุ่มภารกิจ และกรมธนารักษ์ กรอบการประเมินผล ประเด็นการประเมินผลการปฏิบัติราชการ นำหนัก ตัวชี้วัดผลการปฏิบัติราชการ เป้าหมาย เกณฑ์การให้คะแนน และรายละเอียดอื่น ๆ ตามที่ปรากฏอยู่ในเอกสารประกอบท้ายคำรับรองนี้
- ข้าพเจ้า นายวิสุทธิ์ ศรีสุพรรณ ในฐานะ อธิบดีกรมธนารักษ์ ได้พิจารณาและเห็นชอบกับ แผนปฏิบัติราชการและแนวทางการพัฒนาการปฏิบัติราชการของกรมธนารักษ์ ประเด็นการประเมินผลการปฏิบัติราชการ นำหนัก ตัวชี้วัดผลการปฏิบัติราชการ เป้าหมาย เกณฑ์การให้คะแนน และรายละเอียดอื่น ๆ ตามที่กำหนดในเอกสารประกอบท้ายคำรับรองนี้ และข้าพเจ้ายินดีจะให้คำแนะนำ กำกับ และตรวจสอบผลการปฏิบัติราชการของ นางทมยันตี โปษยานนท์ รองอธิบดีกรมธนารักษ์ ให้เป็นไปตามคำรับรองที่จัดทำขึ้นนี้

5. ข้าพเจ้า นางทมยันตี โปษยานนท์ รองอธิบดีกรมธนารักษ์ ได้ทำความเข้าใจคำรับรองตาม 3 แล้ว ขอให้คำรับรองกับอธิบดีกรมธนารักษ์ว่าจะมุ่งมั่นปฏิบัติราชการให้เกิดผลงานที่ดีตามเป้าหมายของตัวชี้วัดแต่ละตัวในระดับสูงสุด เพื่อให้เกิดประโยชน์สุขแก่ประชาชน ตามที่ให้คำรับรองไว้
6. ผู้รับคำรับรองและผู้ทำคำรับรองได้เข้าใจคำรับรองการปฏิบัติราชการและเห็นพ้องกันแล้ว จึงได้ลงลายมือชื่อไว้เป็นสำคัญ



.....
(นายวิสุทธิ์ ศรีสุพรรณ)
อธิบดีกรมธนารักษ์
วันที่ 14 กุมภาพันธ์ 2549



.....
(นางทมยันตี โปษยานนท์)
รองอธิบดีกรมธนารักษ์
วันที่ 14 กุมภาพันธ์ 2549



คำรับรองการปฏิบัติราชการ
กรมธนารักษ์
กระทรวงการคลัง
ประจำปีงบประมาณ พ.ศ. 2549

1. คำรับรองระหว่าง

นายวิสุทธิ์ ศรีสุพรรณ

อธิบดีกรมธนารักษ์

ผู้รับคำรับรอง

และ

นายยีนยง ทศนศรี

ผู้อำนวยการสำนักบริหารจัดการฐานข้อมูลที่ราชพัสดุ
รักษาราชการแทนรองอธิบดีกรมธนารักษ์

ผู้ทำคำรับรอง

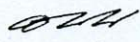
2. คำรับรองนี้เป็นคำรับรองฝ่ายเดียว มิใช่สัญญาและใช้สำหรับระยะเวลา 1 ปี เริ่มตั้งแต่วันที่ 1 ตุลาคม 2548 ถึงวันที่ 30 กันยายน 2549

3. รายละเอียดของคำรับรอง ได้แก่ แผนปฏิบัติราชการและแนวทางการพัฒนาการปฏิบัติราชการของกระทรวง กลุ่มภารกิจ และกรมธนารักษ์ กรอบการประเมินผล ประเด็นการประเมินผลการปฏิบัติราชการ น้ำหนัก ตัวชี้วัดผลการปฏิบัติราชการ เป้าหมาย เกณฑ์การให้คะแนน และรายละเอียดอื่น ๆ ตามที่ปรากฏอยู่ในเอกสารประกอบท้ายคำรับรองนี้


4. ข้าพเจ้า นายวิสุทธิ์ ศรีสุพรรณ ในฐานะ อธิบดีกรมธนารักษ์ ได้พิจารณาและเห็นชอบกับแผนปฏิบัติราชการและแนวทางการพัฒนาการปฏิบัติราชการของกรมธนารักษ์ประเด็นการประเมินผลการปฏิบัติราชการ น้ำหนัก ตัวชี้วัดผลการปฏิบัติราชการ เป้าหมาย เกณฑ์การให้คะแนน และรายละเอียดอื่น ๆ ตามที่กำหนดในเอกสารประกอบท้ายคำรับรองนี้ และข้าพเจ้ายินดีจะให้คำแนะนำ กำกับ และตรวจสอบผลการปฏิบัติราชการของ นายยีนยง ทศนศรี ผู้อำนวยการสำนักบริหารจัดการฐานข้อมูลที่ราชพัสดุรักษาราชการแทนรองอธิบดีกรมธนารักษ์ ให้เป็นไปตามคำรับรองที่จัดทำขึ้นนี้

5. ข้าพเจ้า นายยีนยง ทศนศรี ผู้อำนวยการสำนักบริหารจัดการฐานข้อมูลที่ราชพัสดุ รักษาราชการ
แทนรองอธิบดีกรมธนารักษ์ ได้ทำความเข้าใจคำรับรองตาม 3 แล้ว ขอให้คำรับรองกับอธิบดีกรมธนารักษ์
ว่าจะมุ่งมั่นปฏิบัติราชการให้เกิดผลงานที่ดีตามเป้าหมายของตัวชี้วัด แต่ละตัวในระดับสูงสุด
เพื่อให้เกิดประโยชน์สุขแก่ประชาชน ตามที่ให้คำรับรองไว้

6. ผู้รับคำรับรองและผู้ทำคำรับรองได้เข้าใจคำรับรองการปฏิบัติราชการและเห็นพ้องกันแล้ว
จึงได้ลงลายมือชื่อไว้เป็นสำคัญ



.....
(นายวิสุทธิ์ ศรีสุพรรณ)
อธิบดีกรมธนารักษ์
วันที่ 14 กุมภาพันธ์ 2549



.....
(นายยีนยง ทศนศรี)
ผู้อำนวยการสำนักบริหารจัดการฐานข้อมูลที่ราชพัสดุ
รักษาราชการแทนรองอธิบดีกรมธนารักษ์
วันที่ 14 กุมภาพันธ์ 2549

ตัวชี้วัดและเป้าหมายตามแผนปฏิบัติการปีงบประมาณ พ.ศ. 2549 กรมธนารักษ์ กระทรวงการคลัง

| ประเด็นยุทธศาสตร์ | เป้าประสงค์ | ตัวชี้วัด | น้ำหนัก (ร้อยละ) | เป้าหมาย ปี 2549 | ข้อมูลพื้นฐาน (Baseline data) | | | เกณฑ์การให้คะแนน | | | | | หมายเหตุ |
|---|--|---|------------------|------------------|-------------------------------|--------------|------------|---|---|---|---|------------------|--|
| | | | | | 2546 | 2547 | 2548 | 1 | 2 | 3 | 4 | 5 | |
| <p>มิติที่ 1 มิติด้านประสิทธิภาพตามแผนปฏิบัติการ น้ำหนักในการคำนวณผลคะแนนร้อยละ 50 โดยมีตัวชี้วัดผลการปฏิบัติราชการ น้ำหนัก เป้าหมาย และเกณฑ์การให้คะแนน ดังต่อไปนี้</p> | | | | | | | | | | | | | |
| <p>1. ตัวชี้วัดตามแผนปฏิบัติการของ กระทรวงการคลัง (ร้อยละ 10)</p> | | | | | | | | | | | | | |
| 1. การบริหารเศรษฐกิจที่ยั่งยืน | 1. การมีเสถียรภาพการคลังและการเงินประเทศมีผลิตภาพและความสามารถในการแข่งขัน | 1.1 สถานะดุลเงินงบประมาณ (ตามระบบกระแสเงินสด) | 1.25 | สมดุล | - 12,665 ลบ. | - 12,956 ลบ. | 11,863 ลบ. | ขาดดุลมากกว่าร้อยละ 3 ของวงเงินงบประมาณ | ขาดดุลไม่เกินร้อยละ 3 ของวงเงินงบประมาณ | ขาดดุลไม่เกินร้อยละ 2 ของวงเงินงบประมาณ | ขาดดุลไม่เกินร้อยละ 1 ของวงเงินงบประมาณ | สมดุลหรือเกินดุล | - ดุลเงินงบประมาณ (ตามระบบกระแสเงินสด) เป็นผลการรับจ่ายจากบัญชีเงินคงคลังภายใต้กรอบวงเงินงบประมาณรายจ่ายและประมาณการรายรับตาม พรบ. งบประมาณรายจ่ายประจำปีที่ได้ผ่านความเห็นชอบจากรัฐสภา โดยรวมถึงวงเงินงบประมาณรายจ่ายจาก งบประมาณรายจ่ายปัจจุบันและปีก่อน |
| | | 1.2 หนี้สาธารณะคงค้างต่อผลิตภัณฑ์มวลรวมในประเทศ ณ ราคาประจำปี | 1.25 | 47 | 49.41 | 47.54 | 45.89 | 50 | 49.5 | 49 | 48.5 | 48 | - คำนียามหนี้สาธารณะคงค้างให้ใช้ค่านียามตามมาตรฐานสากลแต่ไม่รวมหนี้ของสถาบันการเงิน |

| ประเด็นยุทธศาสตร์ | เป้าประสงค์ | ตัวชี้วัด | น้ำหนัก (ร้อยละ) | เป้าหมาย ปี 2549 | ข้อมูลพื้นฐาน (Baseline data) | | | เกณฑ์การให้คะแนน | | | | | หมายเหตุ |
|--------------------------------|---|---|------------------|------------------|-------------------------------|--------------|--------------|------------------|--------|----------------|--------|--------------------|---|
| | | | | | 2546 | 2547 | 2548 | 1 | 2 | 3 | 4 | 5 | |
| 1. การบริหารเศรษฐกิจที่ยั่งยืน | 1. การมีเสถียรภาพการคลังและการเงินประเทศที่มีผลิตภาพและความสามารถในการแข่งขัน | 1.3 การจัดระดับเครดิตของประเทศ โดย 1.3.1 Moody's 1.3.2 Standard & Poor's | 0.625 0.625 | คงที่ คงที่ | Baa1 BBB | Baa1 BBB+ | Baa1 BBB+ | ต่ำลง ต่ำลง | - - | คงที่ คงที่ | - - | สูงขึ้น สูงขึ้น | เงื่อนไข : - การจัดระดับเครดิตของประเทศสถาบันที่ทำการประเมินจะพิจารณาความเสี่ยงด้านเศรษฐกิจ การเมือง และสังคม โดยกระทรวงการคลังจะมีส่วนรับผิดชอบในการดำเนินนโยบายการคลังเพื่อสนับสนุนและเสริมสร้างการเจริญเติบโตทางเศรษฐกิจ ซึ่งเป็นส่วนหนึ่งของความเสี่ยงด้านเศรษฐกิจ ดังนั้นกรณีที่ระดับเครดิตของประเทศเปลี่ยนแปลงไปในทางลบอันเนื่องมาจากปัจจัยความเสี่ยงทางด้านการเมืองหรือสังคมให้ถือเป็นข้อยกเว้น |
| 2. การพัฒนาสังคมที่มีคุณภาพ | 1. สนับสนุนให้เศรษฐกิจฐานรากและประชาชนมีรายได้และคุณภาพชีวิตที่ดีขึ้น | 1.4 จำนวนลูกหนี้ที่จดทะเบียนตามโครงการแก้ไขปัญหาหนี้สินคนยากจนเข้ากระบวนการเจรจาเพื่อแก้ไขปัญหา (ล้านราย) | 1.25 | 1 | - | - | 2.07 | 0.80 | 0.90 | 1.00 | 1.10 | 1.20 | |

| ประเด็นยุทธศาสตร์ | เป้าประสงค์ | ตัวชี้วัด | น้ำหนัก (ร้อยละ) | เป้าหมาย ปี 2549 | ข้อมูลพื้นฐาน (Baseline data) | | | เกณฑ์การให้คะแนน | | | | | หมายเหตุ |
|--|---|--|------------------|------------------|-------------------------------|------|------|------------------|----|----|----|----|----------|
| | | | | | 2546 | 2547 | 2548 | 1 | 2 | 3 | 4 | 5 | |
| 2. การพัฒนาสังคมที่มีคุณภาพ | 1. สนับสนุนให้เศรษฐกิจฐานรากและประชาชนมีรายได้และคุณภาพชีวิตที่ดีขึ้น | 1.5 ร้อยละของจำนวนลูกหนี้ที่เจรจาสำเร็จและสามารถชำระได้ตามเงื่อนไขเทียบกับจำนวนลูกหนี้ที่เจรจาสำเร็จทั้งหมด | 1 | 75 | - | - | - | 55 | 60 | 65 | 70 | 75 | |
| 3. การปรับระบบบริหารจัดการกระทรวงการคลังและเพิ่มประสิทธิภาพความทันสมัยและความโปร่งใสในการทำงาน | 1. กระทรวงการคลังเป็นองค์กรหลักแห่งการเรียนรู้ (Learning Organization) และเป็นที่ยอมรับด้านความสามารถของบุคลากร รวมทั้งเพื่อเป็นการเพิ่มประสิทธิภาพในการทำงาน การให้บริการ ลดการทุจริตคอร์รัปชัน เพิ่มการใช้ระบบ IT รับผิดชอบแทนเจ้าหน้าที่ | 1.6 ระดับความสำเร็จของการปฏิบัติงานตามแผนยกระดับมาตรฐานระบบธรรมาภิบาลในรัฐวิสาหกิจ <u>เกณฑ์การให้คะแนน</u> <u>ขั้นตอนที่ 1</u> : จัดทำแนวปฏิบัติสำหรับคณะกรรมการรัฐวิสาหกิจ <u>ขั้นตอนที่ 2</u> : จัดสัมมนาเพื่อสร้างความเข้าใจในแนวปฏิบัติ ให้แก่คณะกรรมการรัฐวิสาหกิจ <u>ขั้นตอนที่ 3</u> : กำหนดหลักเกณฑ์ให้กรรมการรัฐวิสาหกิจต้องผ่านการอบรมหลักสูตรมาตรฐานสำหรับกรรมการ | 1 | 5 | - | - | - | - | - | 1 | 2 | 3 | |

| ประเด็นยุทธศาสตร์ | เป้าประสงค์ | ตัวชี้วัด | น้ำหนัก (ร้อยละ) | เป้าหมาย ปี 2549 | ข้อมูลพื้นฐาน (Baseline data) | | | เกณฑ์การให้คะแนน | | | | | หมายเหตุ |
|---|--|---|------------------|------------------|-------------------------------|------|------|------------------|---|---|---|--------|---|
| | | | | | 2546 | 2547 | 2548 | 1 | 2 | 3 | 4 | 5 | |
| | | | | | | | | | | | | | |
| 3. การปรับระบบบริหารจัดการกระทรวงการคลัง และเพิ่มประสิทธิภาพความทันสมัยและความโปร่งใสในการทำงาน | 2. ส่งเสริมระบบการบริหารจัดการที่ดี มีการแข่งขันที่เป็นธรรมและผู้บริโภคมีความเข้าใจเกิดความเข้มแข็ง ได้รับความเป็นธรรมและการคุ้มครองสิทธิอย่างทั่วถึง รวมทั้งสังคมและประชาชนตระหนักถึงความสำคัญของหลักธรรมาภิบาล | 1.7 ระดับความสำเร็จของการจัดตั้งศูนย์บริการร่วม | 2 | 5 | - | - | - | 1 | 2 | 3 | 4 | 5 | - ให้ส่วนราชการจัดเก็บข้อมูลผลการสำรวจความพึงพอใจ ณ จุดที่ให้บริการ |
| | | 1.8 ผลสำเร็จของการจัดทำรายงานประจำปีของกระทรวง | 1 | สำเร็จ | - | - | - | ไม่สำเร็จ | - | - | - | สำเร็จ | |

| ประเด็นยุทธศาสตร์ | เป้าประสงค์ | ตัวชี้วัด | น้ำหนัก (ร้อยละ) | เป้าหมาย ปี 2549 | ข้อมูลพื้นฐาน (Baseline data) | | | เกณฑ์การให้คะแนน | | | | | หมายเหตุ |
|---|---|---|------------------|------------------|-------------------------------|------|------|------------------|------|------|------|------|---|
| | | | | | 2546 | 2547 | 2548 | 1 | 2 | 3 | 4 | 5 | |
| 2. ตัวชี้วัดตามแผนปฏิบัติการของ กลุ่มภารกิจ (ร้อยละ 15) | | | | | | | | | | | | | |
| 1. การบริหารทรัพย์สินภาครัฐให้เกิดรายได้และมูลค่าเพิ่มทางเศรษฐกิจ | 1. ทรัพย์สินภาครัฐให้ผลตอบแทนอย่างเหมาะสม | 2.1 กำไรสุทธิต่อสินทรัพย์รวม (Return On Assets : ROA) | 3 | 3.22 | 2.96 | 3.21 | 1.55 | 2.34 | 2.56 | 2.78 | 3.00 | 3.22 | <ul style="list-style-type: none"> - คณะรัฐมนตรีได้มีมติเมื่อวันที่ 21 กันยายน พ.ศ. 2547 ให้รัฐวิสาหกิจเพิ่มประสิทธิภาพการบริหารงาน โดยเพิ่มผลกำไร/ลดผลขาดทุนจากการดำเนินงานอย่างน้อยร้อยละ 10 - ROA ปี พ.ศ. 2544 = 1.98 ROA ปี พ.ศ. 2545 = 2.98 ค่าเฉลี่ย ROA 4 ปี (44-47) = 2.78 - ROA ปี พ.ศ. 2548 เป็นตัวเลขรอบ 6 เดือน และ 9 เดือน สำหรับ รส. ปีปฏิทิน และ ปีงบประมาณ ตามลำดับ - ในการประเมินผลสำหรับรัฐวิสาหกิจที่เป็นปีปฏิทิน จะใช้ข้อมูลประมาณการ โดยคำนวณจากข้อมูลไตรมาสที่ 4 ของปี 2548 กับไตรมาสที่ 1-3 ของปี 2549 |

| ประเด็นยุทธศาสตร์ | เป้าประสงค์ | ตัวชี้วัด | น้ำหนัก (ร้อยละ) | เป้าหมาย ปี 2549 | ข้อมูลพื้นฐาน (Baseline data) | | | เกณฑ์การให้คะแนน | | | | | หมายเหตุ |
|---|---|--|------------------|------------------|-------------------------------|------|------|------------------|---|---|---|---|----------|
| | | | | | 2546 | 2547 | 2548 | 1 | 2 | 3 | 4 | 5 | |
| 2. การบริหารทรัพย์สินภาครัฐให้เกิดรายได้และมูลค่าเพิ่มทางเศรษฐกิจ | 1. ใช้ประโยชน์ในทรัพย์สินเพื่อเพิ่มขีดความสามารถในการแข่งขันของประเทศ | 2.2 ระดับความสำเร็จในการดำเนินงานตามแผนการสนับสนุนระบบ Logistics ของประเทศ กรณีการขนส่งทางน้ำ <u>เกณฑ์การให้คะแนน</u> <u>ขั้นตอนที่ 1</u> : แต่งตั้งคณะกรรมการร่วมระหว่างกรมธนารักษ์ และหน่วยงานที่เกี่ยวข้อง <u>ขั้นตอนที่ 2</u> : กำหนดแนวทางในการบริหารจัดการท่าเทียบเรือ <u>ขั้นตอนที่ 3</u> : พิจารณาอัตราค่าตอบแทน <u>ขั้นตอนที่ 4</u> : จัดทำสัญญาเช่าระหว่างกรมธนารักษ์กับการท่าเรือแห่งประเทศไทย | 3 | 5 | - | - | 5 | - | 1 | 2 | 3 | 4 | |
| | | 2.3 ระดับความสำเร็จในการดำเนินการประเมินมูลค่าที่ดินเพื่อการเวนคืน <u>เกณฑ์การให้คะแนน</u> <u>ระดับ 1</u> : จัดประชุมร่วมระหว่างกรมธนารักษ์กับหน่วยงานเวนคืน/ลงนามบันทึกข้อตกลง (MOU) <u>ระดับ 2</u> : คัดเลือกข้อมูลราคาซื้อขายปกติในท้องตลาด <u>ระดับ 3</u> : สืบราคาสนาม <u>ระดับ 4</u> : ประเมินมูลค่าที่ดินและกำหนดค่าทดแทนที่ดิน | 4.50 | 5 | - | - | - | 1 | 2 | 3 | 4 | 5 | |

| ประเด็นยุทธศาสตร์ | เป้าประสงค์ | ตัวชี้วัด | น้ำหนัก (ร้อยละ) | เป้าหมายปี 2549 | ข้อมูลพื้นฐาน (Baseline data) | | | เกณฑ์การให้คะแนน | | | | | หมายเหตุ |
|--|--|--|------------------|-----------------|-------------------------------|------|------|------------------|---|---|---|---|---|
| | | | | | 2546 | 2547 | 2548 | 1 | 2 | 3 | 4 | 5 | |
| 2. การบริหารทรัพย์สินภาครัฐให้เกิดรายได้และมูลค่าเพิ่มทางเศรษฐกิจ | 1. ใช้ประโยชน์ในทรัพย์สินเพื่อเพิ่มขีดความสามารถในการแข่งขันของประเทศ | <u>ระดับ 5</u> : จัดทำรายงานการประเมินมูลค่าเพื่อการเวนคืนส่งหน่วยงาน | | | | | | | | | | | |
| 3. การยกระดับการบริหารจัดการรัฐวิสาหกิจเพื่อให้เป็นองค์กรที่มีพลัง | 1. รัฐวิสาหกิจเป็นองค์กรที่มีพลังมีศักยภาพในการเป็นกลไกของรัฐในการพัฒนาเศรษฐกิจและสังคม และการแข่งขันของประเทศ | 2.4 ระดับความสำเร็จในการให้รัฐวิสาหกิจนำระบบบริหารมูลค่ามาใช้ในการบริหารจัดการองค์กร <u>เกณฑ์การให้คะแนน</u> <u>ระดับ 1</u> : สำนักงานคณะกรรมการนโยบายรัฐวิสาหกิจ (สคร.) จัดทำหลักเกณฑ์/คู่มือเกี่ยวกับ EVA <u>ระดับ 2</u> : สคร. อบรม/ทำความเข้าใจให้รัฐวิสาหกิจในการนำ EVA มาใช้ <u>ระดับ 3</u> : ให้รัฐวิสาหกิจจัดทำแผนการนำ EVA มาใช้ในองค์กร <u>ระดับ 4</u> : ผลักดันให้รัฐวิสาหกิจดำเนินการตามแผนการนำ EVA มาใช้ <u>ระดับ 5</u> : สคร. จัดทำรายงานผลการใช้ EVA ตามแผนเสนอต่อปลัดกระทรวงการคลังเพื่อพิจารณาให้ความเห็นชอบ | 4.50 | 5 | - | - | - | 1 | 2 | 3 | 4 | 5 | - รายงานผลการใช้ EVA ต้องมีครอบคลุมใน 3 ประเด็น ดังนี้ 1. ความคืบหน้าในการผลักดันให้คณะกรรมการรัฐวิสาหกิจให้ความเห็นชอบในการนำ EVA มาใช้ในองค์กร 2. ความคืบหน้าที่รัฐวิสาหกิจสามารถคำนวณ EVA ในภาพรวมได้ 3. รัฐวิสาหกิจมีคู่มือและเข้ารับการฝึกอบรมเกี่ยวกับ EVA |

| ประเด็นยุทธศาสตร์ | เป้าประสงค์ | ตัวชี้วัด | น้ำหนัก (ร้อยละ) | เป้าหมาย ปี 2549 | ข้อมูลพื้นฐาน (Baseline data) | | | เกณฑ์การให้คะแนน | | | | | หมายเหตุ |
|---|--|--|------------------|------------------|-------------------------------|-------|-------|------------------|-------|-------|-------|-------|--|
| | | | | | 2546 | 2547 | 2548 | 1 | 2 | 3 | 4 | 5 | |
| 3. ตัวชี้วัดตามแผนปฏิบัติราชการของ กรมธนารักษ์ (ร้อยละ 20) | | | | | | | | | | | | | |
| 1. การบริหารทรัพย์สินภาครัฐให้เกิดรายได้และมูลค่าเพิ่มทางเศรษฐกิจ | 1. สร้างรายได้และมูลค่าเพิ่ม | 3.1 จำนวนรายได้จากการบริหารที่ราชพัสดุ (ล้านบาท) | 2 | 2,570 | 1,739 | 2,192 | 2,398 | 2,370 | 2,420 | 2,470 | 2,520 | 2,570 | |
| | 2. ทรัพย์สินของรัฐมีการใช้ประโยชน์อย่างเหมาะสมตามศักยภาพ | 3.2 จำนวนผังแม่บทการใช้ประโยชน์ที่ราชพัสดุ | 2 | 7 | - | 1 | 5 | 3 | 4 | 5 | 6 | 7 | ขั้นตอนการดำเนินงาน 1) ตรวจสอบข้อมูล/ประสานงานกับ ธพ. 2) ประชุมกับส่วนราชการที่เกี่ยวข้อง 3) จัดทำ TOR 4) จัดจ้างศึกษา วิเคราะห์ความเป็นไปได้ 5) สรุปผลการศึกษาและรายงานกรมธนารักษ์ |
| | 3. มีบัญชีราคาประเมินอสังหาริมทรัพย์เพื่อใช้เป็นฐานในการจัดเก็บภาษีและค่าธรรมเนียมการจดทะเบียนสิทธิและนิติกรรม | 3.3 จำนวนแปลงที่ได้รับการประเมินราคา (ล้านแปลง) | 2 | 0.720 | 0.011 | 0.753 | 0.682 | 0.660 | 0.675 | 0.690 | 0.705 | 0.720 | - ดำเนินการในพื้นที่ 8 จังหวัด ได้แก่ สุราษฎร์ธานี สมุทรปราการ นครปฐม สมุทรสาคร ลำปาง ชลบุรี สระบุรี จะเชิงเตรา |

| ประเด็นยุทธศาสตร์ | เป้าประสงค์ | ตัวชี้วัด | น้ำหนัก (ร้อยละ) | เป้าหมาย ปี 2549 | ข้อมูลพื้นฐาน (Baseline data) | | | เกณฑ์การให้คะแนน | | | | | หมายเหตุ |
|--|--|--|------------------|------------------|-------------------------------|-------|--------|------------------|--------|--------|--------|--------|---|
| | | | | | 2546 | 2547 | 2548 | 1 | 2 | 3 | 4 | 5 | |
| | | | | | | | | | | | | | |
| 2. การบริหารทรัพย์สินภาครัฐ เพื่อคุณภาพชีวิตและสิ่งแวดล้อมที่ดี | 1. เสริมสร้างคุณภาพชีวิตและสิ่งแวดล้อมที่ดี | 3.4 จำนวนสวนสาธารณะ/สนามกีฬา/ลานกีฬา/ห้องสมุด/หอศิลป์ ที่ได้รับการอนุญาตให้ดำเนินการ/ปรับปรุงในที่ราชพัสดุ (แห่ง) | 2 | 150 | - | - | 130 | 110 | 120 | 130 | 140 | 150 | - ขั้นตอนการดำเนินงาน 1) คัดเลือกพื้นที่ 2) ขอคืนพื้นที่หรือยินยอมให้ใช้พื้นที่ 3) ลงนามในบันทึกข้อตกลง (MOU) 4) จัดทำแผนปฏิบัติการ |
| | | 3.5 ระดับความสำเร็จของการกำหนดวิธีการ/รูปแบบ (Model) ในการประเมินผลลัพธ์ของการสร้าง/ปรับปรุงสวนสาธารณะ/สนามกีฬา/ลานกีฬา/ห้องสมุด/หอศิลป์ ในที่ราชพัสดุ | 2 | 5 | - | - | - | 1 | 2 | 3 | 4 | 5 | |
| 3. การบริหารทรัพย์สินภาครัฐ ที่นำไปสู่การแก้ไขปัญหาสังคมและความยากจน | 2. สนับสนุนผู้มีรายได้น้อยและผู้ประกอบการรายย่อยให้มีที่ทำกินที่อยู่อาศัย และสามารถเข้าถึงแหล่งเงินทุน | 3.6 จำนวนรายที่ได้รับการประเมินมูลค่าสิทธิการเช่าตามโครงการแปลงสินทรัพย์เป็นทุน (ราย) | 3 | 25,000 | - | - | 22,912 | 21,000 | 22,000 | 23,000 | 24,000 | 25,000 | |
| | | 3.7 จำนวนรายที่ได้รับการเช่าที่ราชพัสดุเพื่อเป็นที่ทำกินหรือที่อยู่อาศัย (ราย) | 3 | 8,000 | 1,255 | 5,817 | 6,855 | 6,000 | 6,500 | 7,000 | 7,500 | 8,000 | |
| | | 3.8 จำนวนชุมชนที่ได้รับการพัฒนาปรับปรุงที่อยู่อาศัยตามโครงการบ้านมั่นคง (ชุมชน) | 2 | 10 | - | - | - | 2 | 4 | 6 | 8 | 10 | ● - ขั้นตอนการดำเนินงาน 1) คัดเลือกชุมชนเป้าหมาย 2) กระบวนการมีส่วนร่วมกับชุมชน 3) วางผัง ออกแบบแปลน 4) จัดทำบันทึกข้อตกลง (MOU) 5) จัดทำแผนปฏิบัติการ |

| ประเด็นยุทธศาสตร์ | เป้าประสงค์ | ตัวชี้วัด | น้ำหนัก (ร้อยละ) | เป้าหมาย ปี 2549 | ข้อมูลพื้นฐาน (Baseline data) | | | เกณฑ์การให้คะแนน | | | | | หมายเหตุ |
|--|---|---|------------------|------------------|-------------------------------|------|------|------------------|---|---|---|---|----------|
| | | | | | 2546 | 2547 | 2548 | 1 | 2 | 3 | 4 | 5 | |
| | | | | | | | | | | | | | |
| 4. การเพิ่มประสิทธิภาพและความทันสมัยในการบริหารจัดการอย่างโปร่งใสและเป็นธรรม | 1. เพื่อให้การผลิตเหรียญกษาปณ์และของสิ่งจ้างมีประสิทธิภาพได้มาตรฐาน และสามารถแข่งขันได้ | 3.9 ระดับความสำเร็จของการปรับเปลี่ยนสำนักกษาปณ์เป็นหน่วยบริการรูปแบบพิเศษ เกณฑ์การให้คะแนน : <u>ระดับ 1</u> จ้างที่ปรึกษาในการจัดวางระบบบริหารจัดการรูปแบบพิเศษ <u>ระดับ 2</u> จัดทำแผนธุรกิจ (Business Plan) ราย 5 ปี <u>ระดับ 3</u> จัดทำโครงสร้างและอัตราค่าจ้างของโรงกษาปณ์/ ออกแบบระบบการกำกับของกรม <u>ระดับ 4</u> จัดทำระบบคำตอบแทนระบบงานคลัง/ระบบบุคคล/ระบบบริหารงาน/จัดทำบัญชีทรัพย์สิน <u>ระดับ 5</u> จัดทำรายงานสรุปผลการดำเนินงานเป็นรายเดือนเพื่อนำเสนอกรมเพื่อทราบ และส่งให้ สำนักงาน ก.พ.ร. เพื่อนำเสนอ กรม. ทุกเดือน | 2 | 5 | - | - | - | 1 | 2 | 3 | 4 | 5 | |

| ประเด็นยุทธศาสตร์ | เป้าประสงค์ | ตัวชี้วัด | น้ำหนัก (ร้อยละ) | เป้าหมาย ปี 2549 | ข้อมูลพื้นฐาน (Baseline data) | | | เกณฑ์การให้คะแนน | | | | | หมายเหตุ |
|--|-------------|---|------------------|------------------|-------------------------------|------|------|------------------|---|---|---|---|----------|
| | | | | | 2546 | 2547 | 2548 | 1 | 2 | 3 | 4 | 5 | |
| 4. ระดับความสำเร็จของการปรับปรุงการบริหารจัดการเพื่อสนับสนุนการดำเนินงานของจังหวัดและองค์กรปกครองส่วนท้องถิ่น (ร้อยละ 5) | | | | | | | | | | | | | |
| | | 4. ระดับความสำเร็จของการปรับปรุงการบริหารจัดการเพื่อสนับสนุนการดำเนินงานของจังหวัดและองค์กรปกครองส่วนท้องถิ่น | 5 | 5 | - | - | - | 1 | 2 | 3 | 4 | 5 | |

| ประเด็น การประเมินผล | เป้าประสงค์ | ตัวชี้วัด | น้ำหนัก (ร้อยละ) | เป้าหมาย ปี 2549 | ข้อมูลพื้นฐาน (Baseline data) | | | เกณฑ์การให้คะแนน | | | | | หมายเหตุ |
|---|-------------|--|---------------------|---------------------|----------------------------------|-------|------|------------------|----|----|----|----|----------|
| | | | | | 2546 | 2547 | 2548 | 1 | 2 | 3 | 4 | 5 | |
| มิติที่ 2 มิติด้านคุณภาพการให้บริการ น้ำหนักในการคำนวณผลคะแนนร้อยละ 10 โดยมีตัวชี้วัดผลการปฏิบัติราชการ น้ำหนัก เป้าหมาย และเกณฑ์การให้คะแนน ดังต่อไปนี้ | | | | | | | | | | | | | |
| ● คุณภาพการให้บริการ | | 5. ร้อยละของระดับความพึงพอใจของผู้รับบริการ | 3 | 85 | - | 85.40 | N/A | 65 | 70 | 75 | 80 | 85 | |
| ● การมีส่วนร่วมของประชาชน | | 6. ระดับความสำเร็จในการเปิดโอกาสให้ประชาชนเข้ามามีส่วนร่วมในการพัฒนาระบบราชการ | 3 | 5 | - | - | - | 1 | 2 | 3 | 4 | 5 | |
| ● การป้องกันและปราบปรามการทุจริตและประพฤติมิชอบ | | 7. ระดับความสำเร็จของการดำเนินการตามมาตรการการป้องกันและปราบปรามการทุจริตและประพฤติมิชอบ | 4 | 5 | - | - | N/A | 1 | 2 | 3 | 4 | 5 | |
| มิติที่ 3 มิติด้านประสิทธิภาพของการปฏิบัติราชการ น้ำหนักในการคำนวณผลคะแนนร้อยละ 10 โดยมีตัวชี้วัดผลการปฏิบัติราชการ น้ำหนัก เป้าหมาย และเกณฑ์การให้คะแนน ดังต่อไปนี้ | | | | | | | | | | | | | |
| ● การบริหารงบประมาณ | | 8. ระดับความสำเร็จของร้อยละเฉลี่ยถ่วงน้ำหนักของอัตราการเบิกจ่ายเงินงบประมาณรายจ่ายลงทุน | 3 | 73 | - | - | - | 63 | 68 | 73 | 78 | 83 | |
| ● การประหยัดพลังงาน | | 9. ระดับความสำเร็จของการดำเนินการตามมาตรการประหยัดพลังงานของส่วนราชการ | 2 | 5 | - | - | 5 | 1 | 2 | 3 | 4 | 5 | |
| ● การลดระยะเวลาการให้บริการ | | 10. ระดับความสำเร็จของร้อยละเฉลี่ยถ่วงน้ำหนักในการลดรอบระยะเวลาของขั้นตอนการปฏิบัติราชการของส่วนราชการ | 3 | 5 | - | 5 | N/A | 1 | 2 | 3 | 4 | 5 | |

| ประเด็น การประเมินผล | เป้าประสงค์ | ตัวชี้วัด | น้ำหนัก (ร้อยละ) | เป้าหมาย ปี 2549 | ข้อมูลพื้นฐาน (Baseline data) | | | เกณฑ์การให้คะแนน | | | | | หมายเหตุ | |
|---|-------------|--|---------------------|---------------------|----------------------------------|-------|------|------------------|---|---|---|---|----------|---|
| | | | | | 2546 | 2547 | 2548 | 1 | 2 | 3 | 4 | 5 | | |
| | | ส่วนราชการเลือก 1 ตัวชี้วัด ตัวชี้วัดที่ 11. หรือ 12. | 2 | | | | | | | | | | | - ให้ส่วนราชการแจ้งตัวชี้วัดที่เลือก มาพร้อมกับการจัดทำรายละเอียด ตัวชี้วัด |
| ● การประหยัด งบประมาณ | | 11. ร้อยละของงบประมาณที่สามารถ ประหยัดได้ | | | - | 23.80 | - | 1 | 2 | 3 | 4 | 5 | | |
| ● การจัดทำต้นทุน ต่อหน่วย | | 12. ระดับความสำเร็จของการจัดทำต้นทุน ต่อหน่วยผลผลิต | | | - | - | - | 1 | 2 | 3 | 4 | 5 | | |
| มิติที่ 4 มิติด้านการพัฒนาองค์กร น้ำหนักในการคำนวณผลคะแนนร้อยละ 30 โดยมีตัวชี้วัดผลการปฏิบัติราชการ น้ำหนัก เป้าหมาย และเกณฑ์การให้คะแนน ดังต่อไปนี้ | | | | | | | | | | | | | | |
| ● การจัดการความรู้ | | 13. ระดับความสำเร็จของแผนการจัดการ ความรู้เพื่อสนับสนุนประเด็น ยุทธศาสตร์ | 3 | | - | - | - | 1 | 2 | 3 | 4 | 5 | | |
| ● การจัดการ สารสนเทศ | | 14. ระดับคุณภาพของการบริหารจัดการ ระบบฐานข้อมูลสารสนเทศของ ส่วนราชการ | 4 | | - | - | N/A | 1 | 2 | 3 | 4 | 5 | | |
| ● การบริหารการ เปลี่ยนแปลง และการพัฒนา บุคลากร | | 15. ระดับความสำเร็จในการจัดทำแผน และนำข้อเสนอการเปลี่ยนแปลงไปสู่ การปฏิบัติ | 10 | | - | - | N/A | 1 | 2 | 3 | 4 | 5 | | |
| ● การพัฒนา กฎหมาย | | 16. ระดับความสำเร็จของการจัดทำ แผนพัฒนากฎหมายของส่วนราชการ | 3 | | - | - | N/A | 1 | 2 | 3 | 4 | 5 | | |
| | | 17. ระดับความสำเร็จของร้อยละเฉลี่ย ถ่วงน้ำหนักของการดำเนินงาน ตามแผนพัฒนากฎหมาย ของส่วนราชการ | 7 | | - | - | N/A | 1 | 2 | 3 | 4 | 5 | | |

| ประเด็น การประเมินผล | เป้าประสงค์ | ตัวชี้วัด | น้ำหนัก (ร้อยละ) | เป้าหมาย ปี 2549 | ข้อมูลพื้นฐาน (Baseline data) | | | เกณฑ์การให้คะแนน | | | | | หมายเหตุ | |
|---|-------------|---|---------------------|---------------------|----------------------------------|------|------|------------------|---|---|---|---|----------|---|
| | | | | | 2546 | 2547 | 2548 | 1 | 2 | 3 | 4 | 5 | | |
| | | ส่วนราชการเลือก 1 ตัวชี้วัด ตัวชี้วัดที่ 18. 19. หรือ 20. | 3 | | | | | | | | | | | - ให้ส่วนราชการแจ้งตัวชี้วัดที่เลือก มาพร้อมกับการจัดทำรายละเอียด ตัวชี้วัด |
| ● การบริหารจัดการ องค์กร | | 18. ระดับความสำเร็จของการดำเนินงาน ตามขั้นตอนการพัฒนาคุณภาพการ บริหารจัดการภาครัฐ | | | - | - | - | 1 | 2 | 3 | 4 | 5 | | |
| ● การบริหาร ความเสี่ยง | | 19. ระดับความสำเร็จของการจัดทำระบบ บริหารความเสี่ยง | | | - | 5 | - | 1 | 2 | 3 | 4 | 5 | | |
| ● การถ่ายทอด ตัวชี้วัดและ เป้าหมายของ ระดับองค์กรสู่ ระดับบุคคล | | 20. ระดับความสำเร็จของการถ่ายทอด ตัวชี้วัดและเป้าหมายของระดับองค์กร สู่ระดับบุคคล | | | - | 5 | - | 1 | 2 | 3 | 4 | 5 | | |
| น้ำหนักรวม | | | 100 | | | | | | | | | | | |