




ความที่สุด

บันทึกข้อความ

กรมธนารักษ์  
 เลขรับ 12299 วันที่รับ 20 ส.ค. 57 เวลา 15:13 น.  
 ที่ กค 0209/ว 595 ลว.19 ส.ค. 57  
 ส่วนที่สุด  
 ปกติ  
  
 255708201579N1S2

ส่วนราชการ สำนักงานปลัดกระทรวงการคลัง กลุ่มพัฒนาระบบบริหาร โทร. ๐ ๒๒๗๓ ๙๐๒๑ ต่อ ๒๖๖๗  
 ที่ กค.๐๒๐๙/ว.๕๙๕ วันที่ ๑๙ สิงหาคม ๒๕๕๗

เรื่อง คำร้องขอการปฏิบัติราชการ ประจำปีงบประมาณ พ.ศ. ๒๕๕๗

เรียน อธิบดีกรมธนารักษ์

รองอธิบดีปณัสสร  
 รับที่ 3154  
 วันที่ 22 ส.ค. 2557  
 อธิบดี  
 รับที่ 1646  
 วันที่ 21.10.57

ตามที่ท่านได้ลงนามในคำร้องขอการปฏิบัติราชการ ประจำปีงบประมาณ พ.ศ. ๒๕๕๗ และนำเสนอผู้บริหารกระทรวงการคลังเพื่อลงนามในคำร้องฯ ดังกล่าวต่อไป นั้น

บัดนี้ ผู้บริหารกระทรวงการคลังได้ลงนามในคำร้องฯ ดังกล่าวเรียบร้อยแล้ว จึงขอส่ง คำร้องขอการปฏิบัติราชการ ประจำปีงบประมาณ พ.ศ. ๒๕๕๗ มาพร้อมนี้ เพื่อใช้ประกอบในการติดตาม คำร้องขอการปฏิบัติราชการ ประจำปีงบประมาณ พ.ศ. ๒๕๕๗ ต่อไป

จึงเรียนมาเพื่อโปรดทราบ

เรียน อธิบดี  
 เพื่อโปรดทราบก่อน  
 ส่ง ท่านรองอธิบดี  
 เพื่อโปรดทราบก่อน  
 ส่ง กลุ่มพัฒนาระบบบริหาร


๒๐ ส.ค. ๒๕๕๗  
 ๒๐ ส.ค. ๒๕๕๗

๒๒ ส.ค. ๕๗  
 (นางปณัสสร อริวงค์)  
 รองอธิบดีกรมธนารักษ์

(นายปัญญา ฉายะจินดาวงศ์)  
 ผู้ช่วยปลัดกระทรวงการคลัง ปฏิบัติราชการแทน  
 ปลัดกระทรวงการคลัง

ทราบ

(นายนิสิต ชัยสุตร)  
 อธิบดีกรมธนารักษ์  
 ๒๑ ส.ค. ๒๕๕๗

กลุ่มพัฒนาระบบบริหาร  
 รับ 1590 วันที่รับ 22 ส.ค. 57 เวลา 15:13 น.  
 ก 0209/ว 595 ลว.19 ส.ค. 57  
 ที่สุด  
  
 255708201579N6S2



คำรับรองการปฏิบัติราชการ  
กรมธนารักษ์  
ประจำปีงบประมาณพ.ศ.2557

1. คำรับรองระหว่าง


นายจักรกฤตย์ พาราพันธกุล	รองปลัดกระทรวงการคลัง	ผู้รับคำรับรอง
	รักษาการหัวหน้ากลุ่มภารกิจด้านทรัพย์สิน	
	และ	
นายนริศ ชัยสูตร	อธิบดีกรมธนารักษ์	ผู้ทำคำรับรอง

- คำรับรองนี้เป็นคำรับรองฝ่ายเดียว มิใช่สัญญาและใช้สำหรับระยะเวลา 1 ปี เริ่มตั้งแต่วันที่ 1 ตุลาคม 2556 ถึงวันที่ 30 กันยายน 2557
- รายละเอียดของคำรับรอง ได้แก่ แผนปฏิบัติราชการของกรมธนารักษ์ตัวชี้วัดผลการปฏิบัติราชการ นำหนัก ข้อมูลพื้นฐาน เป้าหมาย เกณฑ์การให้คะแนน และรายละเอียดอื่น ๆ ตามที่ปรากฏอยู่ในเอกสารประกอบท้ายคำรับรองนี้
- ข้าพเจ้า นายจักรกฤตย์ พาราพันธกุล ในฐานะผู้บังคับบัญชาของ นายนริศ ชัยสูตร ได้พิจารณาและเห็นชอบกับแผนปฏิบัติราชการของกรมธนารักษ์ตัวชี้วัดผลการปฏิบัติราชการ นำหนัก ข้อมูลพื้นฐาน เป้าหมาย เกณฑ์การให้คะแนน และรายละเอียดอื่น ๆ ตามที่กำหนดในเอกสารประกอบท้ายคำรับรองนี้และข้าพเจ้ายินดีจะให้คำแนะนำ กำกับ และตรวจสอบผลการปฏิบัติราชการของ นายนริศ ชัยสูตรให้เป็นไปตามคำรับรองที่จัดทำขึ้นนี้

5. ข้าพเจ้า นายนิศ ชัยสูตร อธิบดีกรมธนารักษ์ได้ทำความเข้าใจคำรับรองตามข้อ3แล้วขอให้คำรับรองกับรองปลัดกระทรวงการคลังหัวหน้ากลุ่มภารกิจด้านทรัพย์สินว่าจะมุ่งมั่นปฏิบัติราชการให้เกิดผลงานที่ดีตามเป้าหมายของตัวชี้วัดแต่ละตัวในระดับสูงสุด เพื่อให้เกิดประโยชน์สุขแก่ประชาชนตามที่ให้คำรับรองไว้
6. ผู้รับคำรับรองและผู้ทำคำรับรอง ได้เข้าใจคำรับรองการปฏิบัติราชการและเห็นพ้องกันแล้ว จึงได้ลงลายมือชื่อไว้เป็นสำคัญ



(นายจักรกฤตภูมิ พาราพันธกุล)  
รองปลัดกระทรวงการคลัง  
รักษาการหัวหน้ากลุ่มภารกิจด้านทรัพย์สิน  
วันที่ 7 เดือน กรกฎาคม 2557



(นายนิศ ชัยสูตร)  
อธิบดีกรมธนารักษ์  
วันที่ 30 เดือน มิถุนายน 2557



(นายรังสรรค์ ศรีวรศาสตร์)  
ปลัดกระทรวงการคลัง  
วันที่ 13 เดือน สิงหาคม 2557

คำรับรองการปฏิบัติราชการกรมธนารักษ์  
กระทรวงการคลัง  
ประจำปีงบประมาณ พ.ศ. 2557

## แผนปฏิบัติราชการกรมธนารักษ์

### วิสัยทัศน์

- เป็นองค์กรหลักในการบริหารจัดการทรัพย์สินของประเทศ ด้วยหลักธรรมาภิบาล

### พันธกิจ

- บริหารจัดการที่ราชพัสดุให้เกิดประสิทธิภาพสูงสุด ทั้งในเชิงเศรษฐกิจ สังคม และสิ่งแวดล้อม
- ประเมินราคาอสังหาริมทรัพย์ให้ได้มาตรฐานสากล
- บริหารจัดการเหรียญกษาปณ์ให้เพียงพอต่อความต้องการใช้ในระบบเศรษฐกิจ
- ดูแลรักษาทรัพย์สินมีค่าของแผ่นดินให้อยู่ในสภาพที่ดีตามหลักการอนุรักษ์พร้อมที่จะนำออกเผยแพร่

### ประเด็นยุทธศาสตร์

- การบริหารทรัพย์สินของประเทศเพื่อแก้ไขปัญหาความยากจนคุณภาพชีวิตและสิ่งแวดล้อม
- การบริหารทรัพย์สินของประเทศเพื่อให้เกิดมูลค่าเพิ่มทางเศรษฐกิจและสังคม
- การบริหารจัดการตามหลักธรรมาภิบาล

**คำรับรองการปฏิบัติราชการของกรมธนารักษ์**  
**ประจำปีงบประมาณ พ.ศ. 2557**

ประเด็นการประเมินผล การปฏิบัติราชการ	กรอบการประเมินผล 2557	น้ำหนัก (%)
<b>มิติภายนอก</b>		<b>70</b>
การประเมินประสิทธิผล (60)	1. ตัวชี้วัดภารกิจหลักของกระทรวงตามยุทธศาสตร์ของประเทศ / แผนยุทธศาสตร์กระทรวง / ตัวชี้วัดระหว่างกระทรวงที่มีเป้าหมายร่วมกัน (Joint KPIs) และตัวชี้วัดภารกิจหลักของกรม	(70)
	1.1 รายได้สุทธิ (ตัวชี้วัดกระทรวง)	(15)
	1.2 จำนวนผู้เช่าที่ได้รับสิทธิให้ใช้ประโยชน์ที่ราชพัสดุตามโครงการรัฐเอื้อราษฎร์(ราย)	(15)
	1.3 จำนวนรายได้จากการบริหารที่ราชพัสดุที่จัดเก็บได้ (ล้านบาท)	(20)
	1.4 จำนวนแปลงที่ดินที่ได้รับการประเมินราคา (ล้านแปลง)	(20)
การประเมินคุณภาพ (10)	2. คุณภาพการให้บริการประชาชน (Service Level Agreement: SLA)  หมายเหตุ หากกรมไม่มีตัวชี้วัดนี้ให้นำน้ำหนักไปไว้ที่ตัวชี้วัดที่ 1	(0)
<b>มิติภายใน</b>		<b>30</b>
การประเมินประสิทธิภาพ (20)	3. การเบิกจ่ายเงินงบประมาณ	(5)
	4. การประหยัดพลังงาน	(5)
	5. การพัฒนาประสิทธิภาพระบบสารสนเทศภาครัฐ	(10)
การพัฒนาองค์กร (10)	6. การพัฒนาสมรรถนะองค์กร	(5)
	7. การสร้างความโปร่งใสในการปฏิบัติราชการ	(5)
<b>รวม</b>		<b>100</b>

หมายเหตุ \* โปรดระบุ (ถ้ามี)

รายละเอียดตัวชี้วัดตามคำรับรองการปฏิบัติราชการของกรมชนารักษ์

มิติภายนอก: การประเมินประสิทธิผล (ร้อยละ 60)

ตัวชี้วัดที่ 1: ตัวชี้วัดภารกิจหลักของกระทรวงสาธารณสุขของประเทศไทย / แผนยุทธศาสตร์กระทรวงที่มีเป้าหมายร่วมกัน (Joint KPIs) และตัวชี้วัดภารกิจหลักของกรม (ร้อยละ 60)

1.1 รายได้สุทธิ (ร้อยละ 15)

ประเด็นยุทธศาสตร์/ภารกิจหลัก	เป้าประสงค์	ตัวชี้วัด	น้ำหนัก (ร้อยละ)	เป้าหมายปี 2557	ข้อมูลพื้นฐาน (Baseline data)			เกณฑ์การให้คะแนน					หมายเหตุ
					2554	2555	2556	1	2	3	4	5	
การเสริมสร้างความรู้ความมั่นคงทางการคลัง	การเพิ่มประสิทธิภาพการจัดเก็บ	1.1 รายได้สุทธิ	15	2.187 ล้านล้านบาท	1.892 ล้านล้านบาท	1.976 ล้านล้านบาท	2.161 ล้านล้านบาท	2.099 ล้านล้านบาท	2.143 ล้านล้านบาท	2.187 ล้านล้านบาท	2.231 ล้านล้านบาท	2.275 ล้านล้านบาท	
					Interval $\pm$ 0.044 ล้านบาท								
คำอธิบาย:													
กำหนดเป้าหมายรายได้สุทธิพิจารณาจาก													
(1) ค่าเกณฑ์วัดระดับ 3 พิจารณาจาก (ผลการดำเนินงานปี 56 ที่กรายได้จากการประมูล 3G) * (1+อัตราเงินเฟ้อ) ซึ่งเท่ากับ 2.1871 ล้านบาท													
(2) ปรับค่าเกณฑ์วัด $\pm$ 0.044 ล้านบาท													
(3) รายได้จากค่าใบอนุญาตให้ใช้คลื่นความถี่ย่าน 2.1 MHz (3G) เท่ากับ 20,843 ล้านบาท และประมาณการอัตราเงินเฟ้อเท่ากับร้อยละ 2.2													
สูตรการคำนวณ:													
<input type="checkbox"/> ขั้นตอน (Milestone: M) <input type="checkbox"/> ช่วง: ผลการดำเนินงานยิ่งมามากยิ่งดี (Range: R) <input checked="" type="checkbox"/> ช่วงและเทียบตามบัญญัติไตรยางค์ (R - A) <input type="checkbox"/> ระดับ (Level: L) <input type="checkbox"/> อันดับ: ผลการดำเนินงานน้อยยิ่งดี (Rating: RT) <input type="checkbox"/> อันดับและเทียบตามบัญญัติไตรยางค์ (RT - A) <input type="checkbox"/> Hybrid ใช้สูตร.....													
เงื่อนไข:													



ประเด็นยุทธศาสตร์/ภารกิจหลัก	เป้าประสงค์	ตัวชี้วัด	น้ำหนัก (ร้อยละ)	เป้าหมาย ปี 2557	ข้อมูลพื้นฐาน (Baseline data)		เกณฑ์การให้คะแนน					หมายเหตุ
					2554	2555	2556	1	2	3	4	
รายละเอียดข้อมูลพื้นฐาน:		ข้อมูลพื้นฐานประกอบตัวชี้วัด	หน่วยงาน	ปี 2557	ผลการดำเนินงานในอดีต		ปีงบประมาณ พ.ศ.					
					2554	2555	2556	1	2	3	4	5
					2554	2555	2556	1	2	3	4	5
					2554	2555	2556	1	2	3	4	5
					2554	2555	2556	1	2	3	4	5
แหล่งข้อมูล / วิธีการจัดเก็บข้อมูล:		รายได้สุทธิต่อผลิตภัณฑ์มวลรวมในประเทศ	ร้อยละ	ปีงบประมาณ	หน่วยงาน		ปีงบประมาณ พ.ศ.					
					17.74	18.18	18.25					
					17.74	18.18	18.25					
					17.74	18.18	18.25					
หมายเหตุ:		รายได้รัฐบาล	ร้อยละ	ปีงบประมาณ	หน่วยงาน		ปีงบประมาณ พ.ศ.					
					10,669,274	10,865,428	11,840,800					
หมายเหตุ:		รายได้รัฐบาล	ร้อยละ	ปีงบประมาณ	หน่วยงาน		ปีงบประมาณ พ.ศ.					
					1,892	317	1,975,846	2,161,271				
กำหนดให้สำนักงานเศรษฐกิจการคลัง (สศค.) โดยสำนักงานนโยบายการคลัง (สนค.) เป็นหน่วยงานที่รับผิดชอบในการจัดเก็บข้อมูล												



1.2 จำนวนผู้เข้าที่รับผิดชอบให้ใช้ประโยชน์ที่ราชพัสดุตามโครงการเอื้อราษฎร์ (ร้อยละ 15)

ประเด็นยุทธศาสตร์/ภารกิจหลัก	เป้าประสงค์	ตัวชี้วัด	น้ำหนัก (ร้อยละ)	เป้าหมาย ปี 2557	ข้อมูลพื้นฐาน (Baseline data)					หมายเหตุ				
					2554	2555	2556	1	2		3	4	5	
การบริหารทรัพย์สินของประเทศไทยเพื่อแก้ไขปัญหาคาชามยากจน คุณภาพชีวิตและสิ่งแวดล้อม	เสริมสร้างคุณภาพชีวิตสังคมและสิ่งแวดล้อม	1.2 จำนวนผู้เข้าที่รับผิดชอบให้ใช้ประโยชน์ที่ราชพัสดุตามโครงการเอื้อราษฎร์ (ราย)	15	4,000 ราย	8,223 ราย	7,791 ราย	2556	2555	2554	3,600 ราย	4,000 ราย	4,200 ราย	4,400 ราย	
<p>คำอธิบาย: โครงการ "รัฐเอื้อราษฎร์" หมายถึง การนำที่ดินราชพัสดุที่ว่างไม่ได้ใช้ประโยชน์ในทางราชการและที่ดินราชพัสดุที่มีผู้ถือครองทำประโยชน์มาจัดให้ประชาชนผู้มีรายได้น้อยเช่าเพื่อเป็นที่อยู่อาศัยและทำกิน จำนวนผู้เช่าพิจารณาจากผู้เช่าที่ได้รับสิทธิให้ใช้ประโยชน์ที่ราชพัสดุตามโครงการเอื้อราษฎร์ในปัจจุบันประมาณ พ.ศ.2557</p>														
<p>สูตรการคำนวณ : <input type="checkbox"/> ขั้นตอน (Milestone: M) <input type="checkbox"/> ช่วง: ผลการดำเนินงานยิ่งมกยั้งดี (Range: R) <input checked="" type="checkbox"/> ช่วงและเทียบตามบัญญัติไตรยางค์ (R - A)</p> <p><input type="checkbox"/> ระดับ (Level: L) <input type="checkbox"/> อันดับ: ผลการดำเนินงานยิ่งน้อยยั้งดี (Rating: RT) <input type="checkbox"/> อันดับและเทียบตามบัญญัติไตรยางค์ (RT - A)</p> <p><input type="checkbox"/> Hybrid ใช้สูตร.....</p>														
<p>เงื่อนไข:</p>														
<p>รายละเอียดข้อมูลพื้นฐาน:</p>														
<p>แหล่งข้อมูล / วิธีการจัดเก็บข้อมูล:</p>														
<p>หมายเหตุ:</p>														
<p>กองเทคโนโลยีการสำรวจและฐานข้อมูลเพื่อจัดส่งผลให้กลุ่มพัฒนาระบบบริหารภายในวันที่ 5 ของเดือน</p>														





1.3 จำนวนรายได้จากการบริหารที่ราชพัสดุที่จัดเก็บได้ (ร้อยละ20)

ประเด็นยุทธศาสตร์/ภารกิจหลัก	เป้าประสงค์	ตัวชี้วัด	น้ำหนัก (ร้อยละ)	เป้าหมาย ปี 2557	ข้อมูลพื้นฐาน (Baseline data)					เกณฑ์การให้คะแนน	หมายเหตุ		
					2554	2555	2556	1	2			3	4
การบริหารทรัพย์สินของประเภทเพื่อให้เกิดมูลค่าเพิ่มของเศรษฐกิจและสังคม	สร้างรายได้และมูลค่าเพิ่ม	1.3 จำนวนรายได้จากการบริหารที่ราชพัสดุที่จัดเก็บได้ (ล้านบาท)	20	4,000 ล้านบาท	3,583 ล้านบาท	3,830 ล้านบาท	3,963 ล้านบาท	3,920 ล้านบาท	3,960 ล้านบาท	4,000 ล้านบาท	4,040 ล้านบาท	4,080 ล้านบาท	
คำอธิบาย:	จำนวนรายได้จากการบริหารที่ราชพัสดุ หมายถึง รายได้ที่จัดเก็บได้จากการบริหารที่ราชพัสดุทั่วประเทศ ได้แก่ ค่าเช่าที่ดินราชพัสดุ ค่าเช่าอาคารราชพัสดุ ค่าขายของเบ็ดเตล็ด ค่าปรับ เป็นต้น ทั้งนี้ ไม่นับรวมรายได้พิเศษที่เกิดขึ้นครั้งเดียว (onetime income) อาทิ รายได้พิเศษที่เกิดจากการขายที่ดินราชพัสดุ												
สูตรการคำนวณ :	<input type="checkbox"/> ขั้นตอน ( Milestone: M) <input type="checkbox"/> ช่วง: ผลการดำเนินงานยิ่งมกยิ่งดี (Range: R) <input checked="" type="checkbox"/> ช่วงและเทียบตามบัญชีได้ไตรรงค์ (R - A) <input type="checkbox"/> ระดับ ( Level: L) <input type="checkbox"/> อันดับ: ผลการดำเนินงานยิ่งน้อยยิ่งดี (Rating: RT) <input type="checkbox"/> อันดับและเทียบตามบัญชีได้ไตรรงค์ (RT - A) <input type="checkbox"/> Hybrid ใช้สูตร.....												
เงื่อนไข:	1. รายได้ที่จัดเก็บได้จากการบริหารที่ราชพัสดุ ไม่นับรวมรายได้พิเศษที่เกิดขึ้นครั้งเดียว (onetime income) 2. กรณีสถานการณ์การชุมนุมทางการเมืองส่งผลกระทบต่อกรปฏิบัติการปฏิบัติงาน ทำให้ไม่สามารถจัดเก็บรายได้ได้ตามเป้าหมายที่กำหนด กรมธนารักษ์จะขอปรับเปลี่ยนเป้าหมายการดำเนินงานให้เหมาะสมต่อไป												
รายละเอียดข้อมูลพื้นฐาน:	รายงานผลการปฏิบัติราชการของกองแผนงาน												
แหล่งข้อมูล / วิธีการจัดเก็บข้อมูล:	+/- 1% = 40 ล้านบาท เป็นการดำเนินการบริหารจัดการที่ราชพัสดุเพื่อให้เกิดประโยชน์สูงสุดและส่งเสริมเศรษฐกิจและสังคมตามพระราชบัญญัติที่ราชพัสดุ พ.ศ. 2518												

1.4 จำนวนแปลงที่ดินที่ได้รับการประเมินราคา (ร้อยละ 20)

ประเด็นยุทธศาสตร์/ภารกิจหลัก	เป้าประสงค์	ตัวชี้วัด	เป้าหมาย (ร้อยละ)	ข้อมูลพื้นฐาน (Baseline data)	เกณฑ์การให้คะแนน					หมายเหตุ	
					1	2	3	4	5		
การบริหารทรัพย์สินของประเทศไทยเพื่อให้เกิดมูลค่าเพิ่มทางเศรษฐกิจและสังคม	มีบัญชีราคาประเมินของสิ่งทอทรัพย์สินเพื่อใช้เป็นฐานในการจัดเก็บภาษีและการจดทะเบียนสิทธิ และนิติกรรม	1.4 จำนวนแปลงที่ดินที่ได้รับ การประเมินราคา (ล้านแปลง)	10.042 ล้านแปลง	2554	2555	2556	1	2	3	4	5
				30.546 ล้านแปลง	4.659 ล้านแปลง	5.287 ล้านแปลง	9.490 ล้านแปลง	9.766 ล้านแปลง	10.042 ล้านแปลง	10.318 ล้านแปลง	10.594 ล้านแปลง
					Interval $\pm$ 0.276 ล้านแปลง						

ประเด็นยุทธศาสตร์/ภารกิจหลัก	เป้าประสงค์	ตัวชี้วัด	น้ำหนัก (ร้อยละ)	เป้าหมาย ปี 2557	ข้อมูลพื้นฐาน (Baseline data)					หมายเหตุ	
					2554	2555	2556	1	2		3
<p>คำอธิบาย: จำนวนแปลงที่ดินที่ได้รับการประเมินราคา หมายถึง จำนวนแปลงที่ดินที่ได้รับการปรับราคาประเมินที่ดินรายแปลงและจำนวนแปลงที่ได้รับการประเมินราคาที่ดินรายแปลงแยกโดยให้แผนที่ระหว่าง UTM</p>											
		ตัวชี้วัด	หน่วย	2554	2555	2556	2557				
		จำนวนแปลงที่ดินที่ได้รับ	ล้านแปลง	ครบรอบบัญชี*	ขยายรายแปลง/บล็อก UTM/ปรับราคา/ทบทวนราคา						
		การประเมินราคา	เป้าหมาย	29.301	4.551	5.127	10.042				
		ผลการดำเนินงาน		30.546	4.659	5.287					
		ดำเนินการได้เพิ่มขึ้นจากเป้าหมาย		4.249%	2.37%	3.120 %					
		ค่าเฉลี่ย 55-56 ค่าเงินการได้เพิ่มขึ้นจากเป้าหมาย			27.75%						
<p>สูตรการคำนวณ : <input type="checkbox"/> ขั้นตอน (Milestone: M) <input type="checkbox"/> ช่วง: ผลการดำเนินงานยิ่งมกยิ่งดี (Range: R) <input checked="" type="checkbox"/> ช่วงและเทียบตามบัญชีไตรยางค์ (R - A) <input type="checkbox"/> ระดับ (Level: L) <input type="checkbox"/> อันดับ: ผลการดำเนินงานยิ่งน้อยยิ่งดี (Rating: RT) <input type="checkbox"/> อันดับและเทียบตามบัญชีไตรยางค์ (RT - A) <input type="checkbox"/> Hybrid ใช้สูตร.....</p>											
<p>เงื่อนไข:</p>											
<p>รายละเอียดข้อมูลพื้นฐาน:</p>											
<p>แหล่งข้อมูล / วิธีการจัดเก็บข้อมูล:</p>											
<p>1.สำนักงานชอกรักษ์พื้นที่เป็นหน่วยงานรับผิดชอบในการดำเนินการตามขั้นตอนการปฏิบัติงาน (Action Plan) พร้อมทั้งจัดทำและรายงานผลการปฏิบัติงานตามแบบรายงานที่กำหนดส่งกลุ่มพัฒนาระบบบริหารเป็นรายเดือน</p> <p>2.กลุ่มพัฒนาระบบบริหารทำหน้าที่รวบรวมแบบรายงานผลฯ ส่งสำนักประเมินราคาทรัพย์สินเพื่อดำเนินการวิเคราะห์ข้อมูลตามแบบรายงานฯ</p>											

ประเด็นยุทธศาสตร์/ภารกิจหลัก	เป้าประสงค์	ตัวชี้วัด	น้ำหนัก (ร้อยละ)	เป้าหมาย ปี 2557	ข้อมูลพื้นฐาน (Baseline data)		เกณฑ์การให้คะแนน					หมายเหตุ	
					2554	2555	2556	1	2	3	4		5
		พร้อมทั้งประเมินผลตามหลักเกณฑ์กำหนด											
		3. สำนักรับประกันราคาทรัพย์สินทำการวิเคราะห์ข้อมูลตามแบบรายงานฯ ประเมินผลตามเกณฑ์ที่กำหนดและแจ้งกลุ่มพัฒนาระบบบริหาร											
		4. กลุ่มพัฒนาระบบบริหารรายงานผลการปฏิบัติงานต่อผู้บริหารและเผยแพร่ในระบบ Intranet ของกรมธนารักษ์ต่อไป											
หมายเหตุ:		ขั้นตอนการดำเนินการประกอบด้วย 7 ขั้นตอน ดังนี้ 1. จัดเตรียมข้อมูลแผนที่ และข้อมูลราคาซื้อขาย 2. วิเคราะห์ข้อมูลราคาซื้อขาย และลงตำแหน่งข้อมูลราคาซื้อขายในแผนที่ 3. สํารวจข้อมูลภาคสนาม 4. วิเคราะห์กลุ่มข้อมูลราคาซื้อขาย และกำหนดราคาประเมินที่ดิน 5. กำหนดราคาประเมินที่ดินรายแปลงและราคาในแผนที่ / กำหนดหน่วยราคาประเมินที่ดินรายบล็อก 6. กำหนดกลุ่มตลาดย่อย (SMG) บันทึกราคา และรหัส SMG ลงในฐานข้อมูล / จัดทำแผนที่ประกอบบัญชีราคาประเมินที่ดินรายบล็อก 7. จัดพิมพ์ร่างบัญชีฯ และจัดทำรายงานการประเมินราคา											

มิติภายนอก: การประเมินคุณภาพ (ร้อยละ 10)  
 ตัวชี้วัดที่ 2: คุณภาพการให้บริการประชาชน (Service Level Agreement: SLA) (ร้อยละ 0)

ประเด็นยุทธศาสตร์/ภารกิจหลัก	เป้าประสงค์	ตัวชี้วัด	น้ำหนัก (ร้อยละ)	เป้าหมาย ปี 2557	ข้อมูลพื้นฐาน (Baseline data)		เกณฑ์การให้คะแนน					หมายเหตุ
					2554	2555	1	2	3	4	5	
		2.1					1	2	3	4	5	ประเมินผลตามรายละเอียดตัวชี้วัดที่เจ้าภาพกำหนด

มิติภายใน: การประเมินประสิทธิภาพ (ร้อยละ 20)

ตัวชี้วัดที่ 3: การเบิกจ่ายเงินงบประมาณ (ร้อยละ 5)

ประเด็นยุทธศาสตร์/ภารกิจหลัก	เป้าประสงค์	ตัวชี้วัด	น้ำหนัก (ร้อยละ)	เป้าหมาย ปี 2557	ข้อมูลพื้นฐาน (Baseline data)		เกณฑ์การให้คะแนน					หมายเหตุ
					2554	2555	1	2	3	4	5	
3.1 ร้อยละความสำเร็จของการเบิกจ่ายเงินงบประมาณรายจ่ายลงทุน			2.5	76			70	73	76	79	82	ประเมินผลตามรายละเอียดตัวชี้วัดที่เจ้าภาพกำหนด
3.2 ร้อยละความสำเร็จของการเบิกจ่ายเงินงบประมาณรายจ่ายภาพรวม			2.5	91			87	89	91	93	95	

ตัวชี้วัดที่ 4: การประหยัดพลังงาน (ร้อยละ 5)

ประเด็นยุทธศาสตร์/ภารกิจหลัก	เป้าประสงค์	ตัวชี้วัด	น้ำหนัก (ร้อยละ)	เป้าหมาย ปี 2557	ข้อมูลพื้นฐาน (Baseline data)		เกณฑ์การให้คะแนน					หมายเหตุ
					2554	2555	1	2	3	4	5	
4.1 ด้านไฟฟ้า			2.5	3			1	2	3	4	5	ประเมินผลตามรายละเอียดตัวชี้วัดที่เจ้าภาพกำหนด
4.2 ด้านน้ำมันเชื้อเพลิง			2.5	3			1	2	3	4	5	



**ตัวชี้วัดที่ 5: การพัฒนาประสิทธิภาพระบบสารสนเทศภาครัฐ (ร้อยละ 10)**

ประเด็นยุทธศาสตร์/ภารกิจหลัก	เป้าประสงค์	ตัวชี้วัด	น้ำหนัก (ร้อยละ)	เป้าหมาย ปี 2557	ข้อมูลพื้นฐาน (Baseline data)		เกณฑ์การให้คะแนน					หมายเหตุ
					2554	2555	2556	1	2	3	4	
		5.1 การพัฒนาประสิทธิภาพระบบสารสนเทศภาครัฐ	10	3			1	2	3	4	5	ประเมินผลตามรายละเอียดตัวชี้วัดที่เจ้าภาพกำหนด

**มิติภายใน: การพัฒนาองค์กร (ร้อยละ 10)**

**ตัวชี้วัดที่ 6: การพัฒนาสมรรถนะองค์กร (ร้อยละ 5)**

ประเด็นยุทธศาสตร์/ภารกิจหลัก	เป้าประสงค์	ตัวชี้วัด	น้ำหนัก (ร้อยละ)	เป้าหมาย ปี 2557	ข้อมูลพื้นฐาน (Baseline data)		เกณฑ์การให้คะแนน					หมายเหตุ
					2554	2555	2556	1	2	3	4	
		6.1 ระดับความสำเร็จของการจัดทำรายงานลักษณะสำคัญขององค์กร	1	3			1	2	3	4	5	ประเมินผลตามรายละเอียดตัวชี้วัดที่เจ้าภาพกำหนด
		6.2 ระดับความสำเร็จของการพัฒนาองค์กร	4	3			1	2	3	4	5	



ตัวชี้วัดที่ 7: การสร้างความโปร่งใสในการปฏิบัติราชการ (ร้อยละ 5)

ประเด็นยุทธศาสตร์/ภารกิจหลัก	เป้าประสงค์	ตัวชี้วัด	น้ำหนัก (ร้อยละ)	เป้าหมาย ปี 2557	ข้อมูลพื้นฐาน (Baseline data)			เกณฑ์การให้คะแนน					หมายเหตุ
					2554	2555	2556	1	2	3	4	5	
		7.1 ระดับความสำเร็จในการจัดทำแผนสร้างความโปร่งใสในการปฏิบัติราชการ	1.5	3				1	2	3	4	5	ประเมินผลตามรายละเอียดตัวชี้วัดที่เจ้าภาพกำหนด
		7.2 ระดับความสำเร็จในการดำเนินการตามแผนสร้างความโปร่งใสในการปฏิบัติราชการ	1.5	3				1	2	3	4	5	
		7.3 ผลการสำรวจความโปร่งใสในการปฏิบัติราชการ	2	75				65	70	75	80	85	