

สถิติการรับแลก-จ่ายแลกเหรียญกษาปณ์หมุนเวียนกรมธนารักษ์ ปีงบประมาณ พ.ศ. 2565
ประจำเดือนตุลาคม 2564

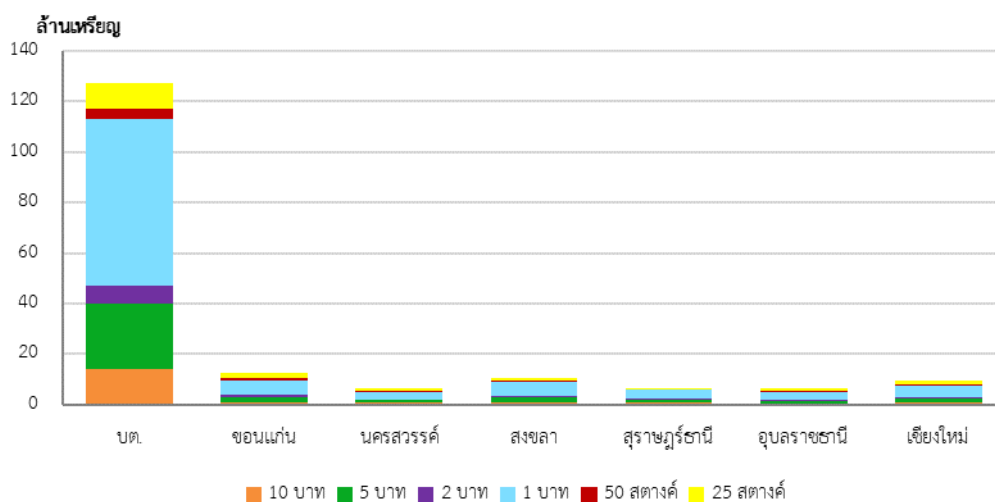
1. ภาพรวมการรับแลก-จ่ายแลกเหรียญกษาปณ์หมุนเวียนกรมธนารักษ์

1.1 การจ่ายแลกเหรียญกษาปณ์หมุนเวียนสะสม (รวมทั้งหมด)

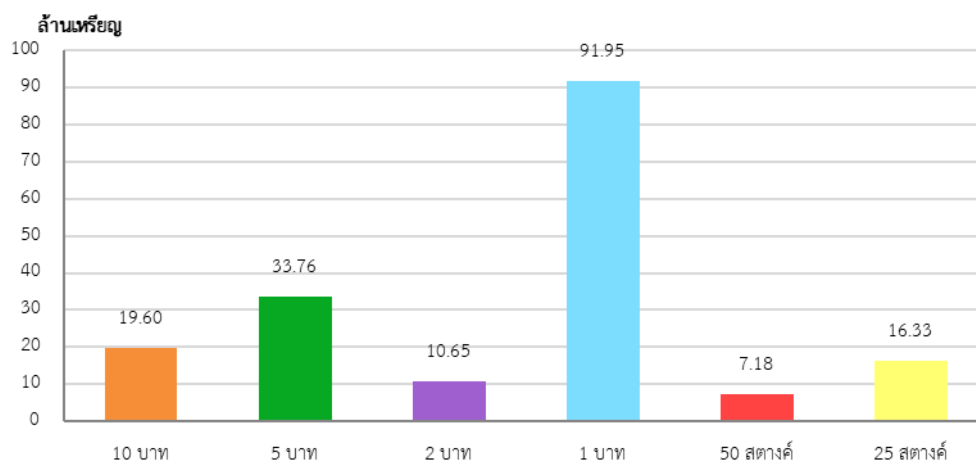
หน่วย: เหรียญ

	บต.	ขอนแก่น	นครสวรรค์	สงขลา	สุราษฎร์ธานี	อุบลราชธานี	เชียงใหม่	Grand Total
ตุลาคม	127,185,500	12,816,000	6,376,000	10,488,000	6,754,000	6,373,000	9,478,000	179,470,500
10 บาท	14,339,500	1,016,000	739,000	1,099,000	747,000	639,000	1,020,000	19,599,500
5 บาท	25,541,000	1,838,000	1,132,000	1,881,000	1,123,000	1,014,000	1,233,000	33,762,000
2 บาท	7,275,000	1,016,000	286,000	550,000	627,000	376,000	518,000	10,648,000
1 บาท	66,062,800	5,660,000	3,071,000	5,778,000	3,439,000	3,174,000	4,767,000	91,951,800
50 สตางค์	4,097,200	1,102,000	336,000	388,000	282,000	426,000	552,000	7,183,200
25 สตางค์	9,870,000	2,184,000	812,000	792,000	536,000	744,000	1,388,000	16,326,000
Grand Total	127,185,500	12,816,000	6,376,000	10,488,000	6,754,000	6,373,000	9,478,000	179,470,500

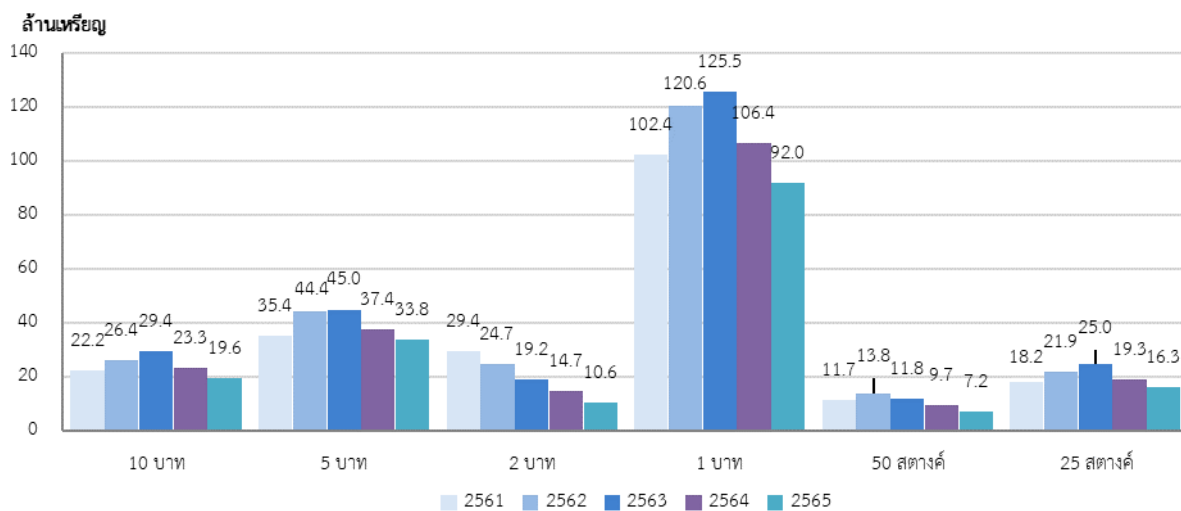
ก. แบ่งตามพื้นที่



ข. แบ่งตามชนิดราคา



ค. เปรียบเทียบผลการจ่ายแลกเหรียญกษาปณ์สะสม สิ้นสุดเดือนตุลาคม ปีงบประมาณ พ.ศ. 2561 - 2565

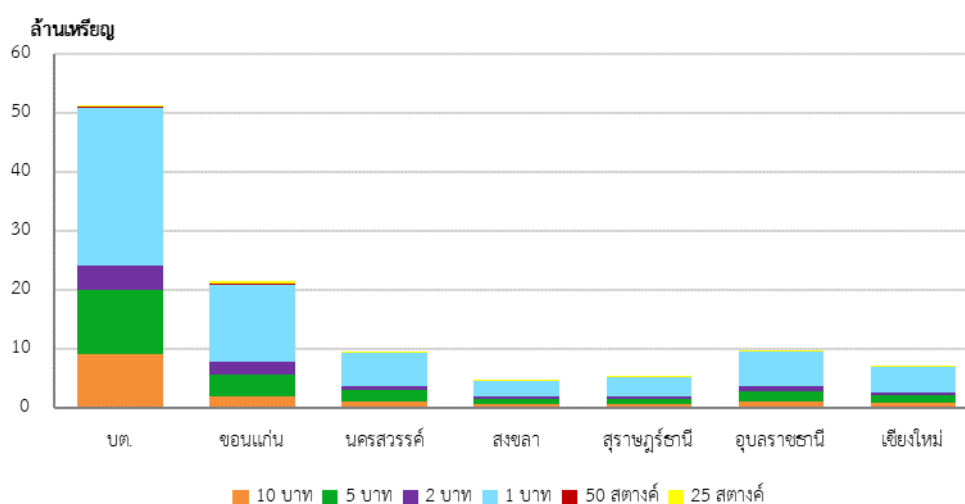


1.2 การรับคืนเหรียญกษาปณ์หมุนเวียนสะสม (รวมทั้งหมด)

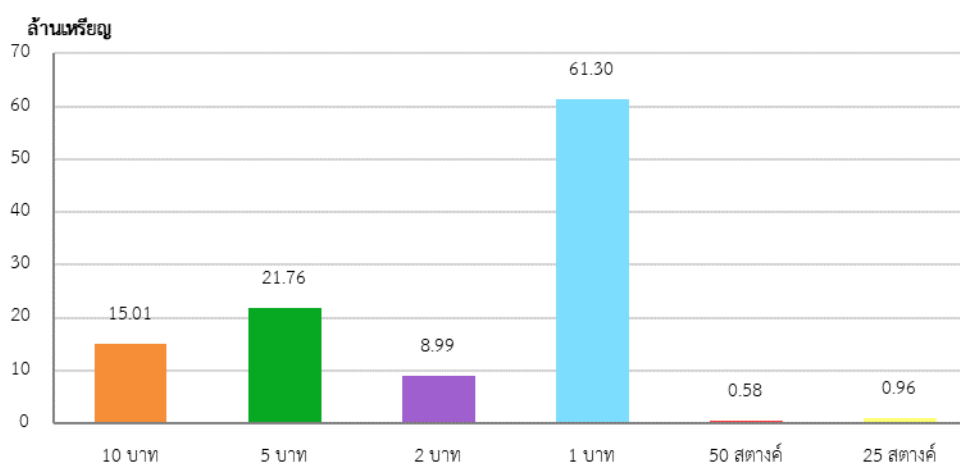
หน่วย:เหรียญ

	บต.	ขอนแก่น	นครสวรรค์	สงขลา	สุราษฎร์ธานี	อุบลราชธานี	เชียงใหม่	Grand Total
ตุลาคม	51,287,000	21,556,417	9,475,961	4,450,846	5,152,784	9,483,657	7,181,051	108,587,716
10 บาท	9,024,000	1,919,846	1,061,434	604,009	554,620	1,006,207	840,867	15,010,983
5 บาท	10,988,000	3,818,190	1,877,939	958,532	951,600	1,896,749	1,265,375	21,756,385
2 บาท	4,192,000	1,982,006	701,988	376,775	510,000	681,170	546,927	8,990,866
1 บาท	26,763,000	13,106,063	5,769,012	2,499,550	3,086,764	5,861,209	4,210,492	61,296,090
50 สตางค์	140,000	259,752	25,556	4,540	23,400	14,222	108,766	576,236
25 สตางค์	180,000	470,560	40,032	7,440	26,400	24,100	208,624	957,156
Grand Total	51,287,000	21,556,417	9,475,961	4,450,846	5,152,784	9,483,657	7,181,051	108,587,716

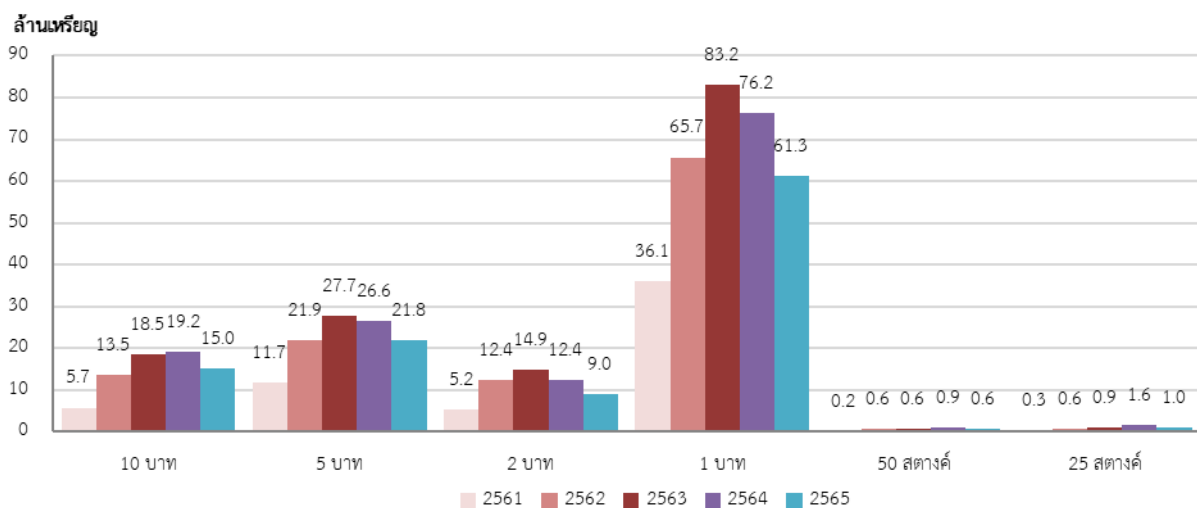
ก. แบ่งตามพื้นที่



ข. แบ่งตามชนิดราคา



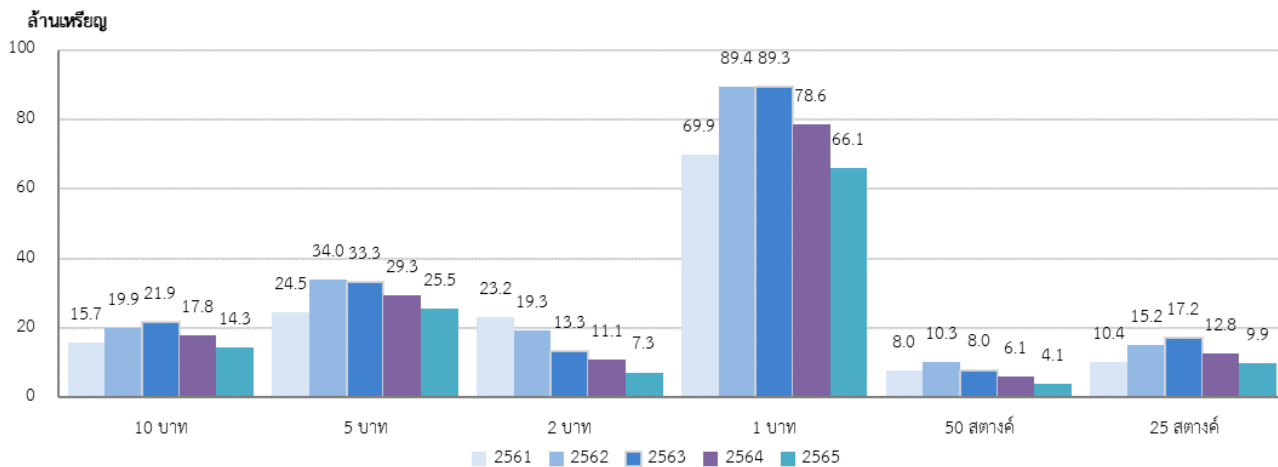
ค. เปรียบเทียบผลการรับคืนเหรียญกษาปณ์สะสม สิ้นสุดเดือนตุลาคม ปีงบประมาณ พ.ศ. 2561 - 2565



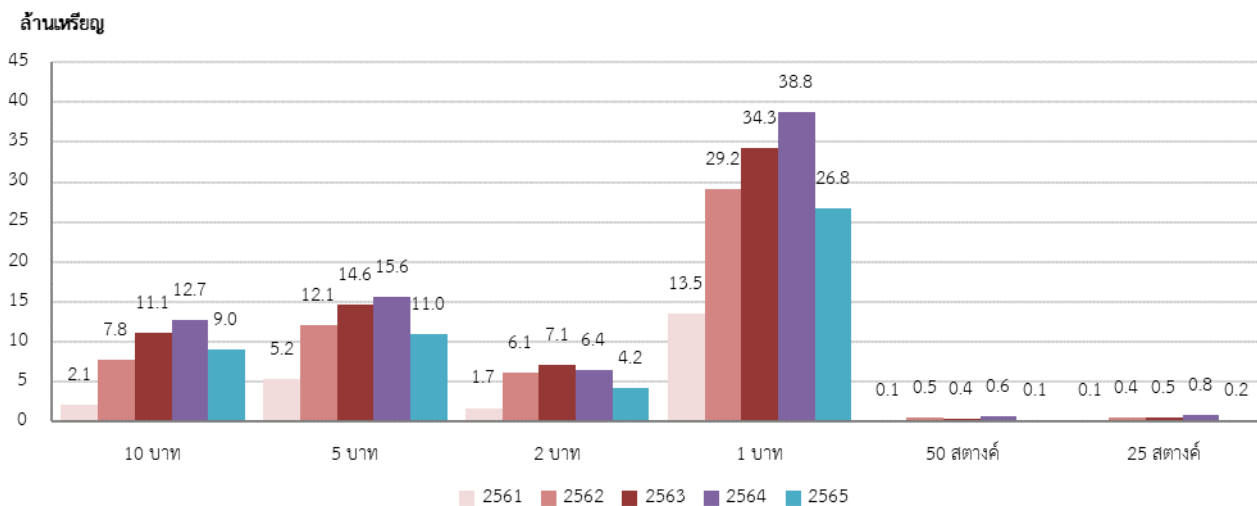
2. การดำเนินงานแต่ละศูนย์บริหารจัดการเหรียญกษาปณ์

2.1 กองบริหารเงินตรา

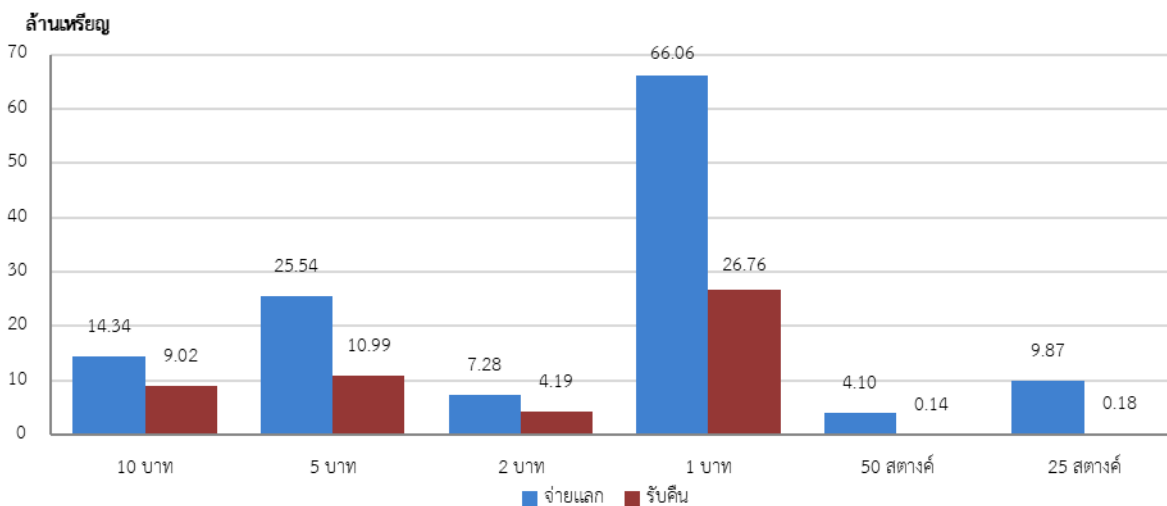
1) เปรียบเทียบผลการจ่ายแลกเหรียญกษาปณ์สะสม สิ้นสุดเดือนตุลาคม ปีงบประมาณ พ.ศ. 2561 - 2565



2) เปรียบเทียบผลการรับคืนเหรียญกษาปณ์สะสม สิ้นสุดเดือนตุลาคม ปีงบประมาณ พ.ศ. 2561 - 2565

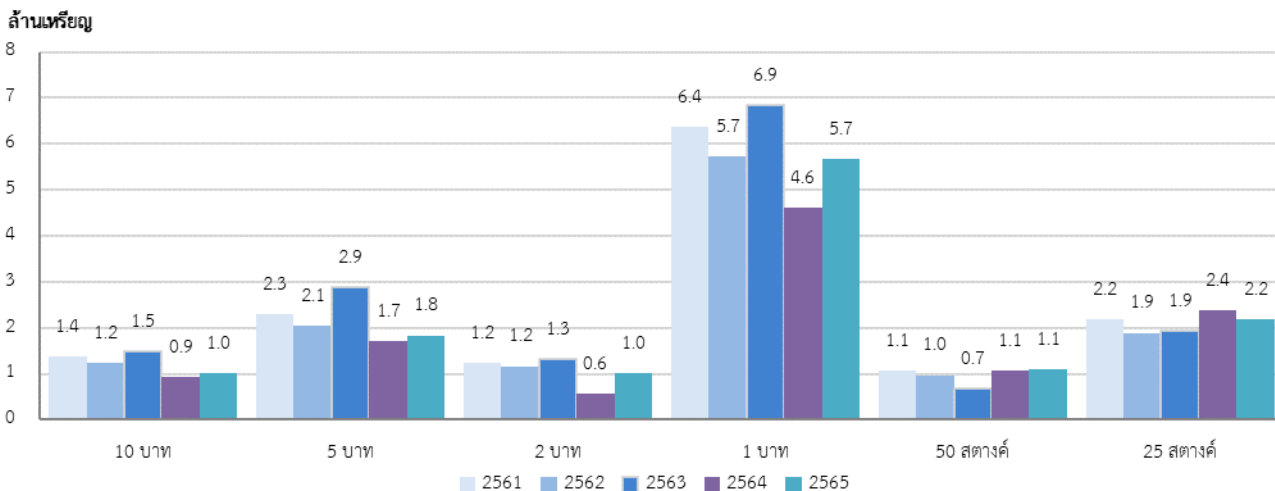


3) เปรียบเทียบผลการจ่ายแลกกับรับคืนเหรียญกษาปณ์สะสม จำแนกตามชนิดราคา ปีงบประมาณ พ.ศ. 2565 สิ้นสุดเดือนตุลาคม 2564

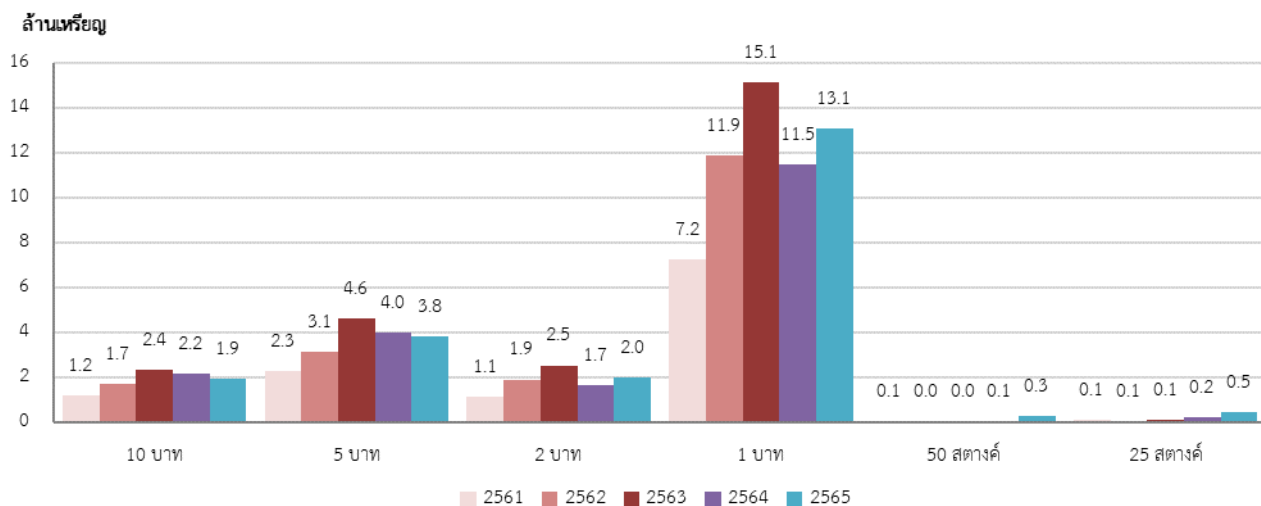


2.2 ศูนย์บริหารจัดการทรัพยากรจังหวัดขอนแก่น

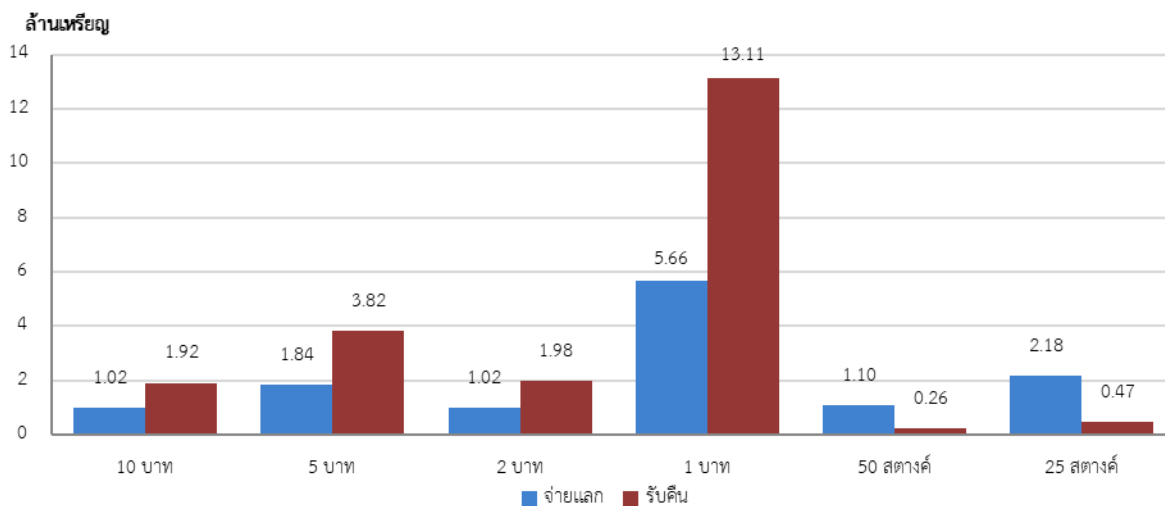
1) เปรียบเทียบผลการจ่ายแลกเปลี่ยนทรัพยากรประมง สิ้นสุดเดือนตุลาคม ปีงบประมาณ พ.ศ. 2561 - 2565



2) เปรียบเทียบผลการรับคืนทรัพยากรประมง สิ้นสุดเดือนตุลาคม ปีงบประมาณ พ.ศ. 2561 - 2565

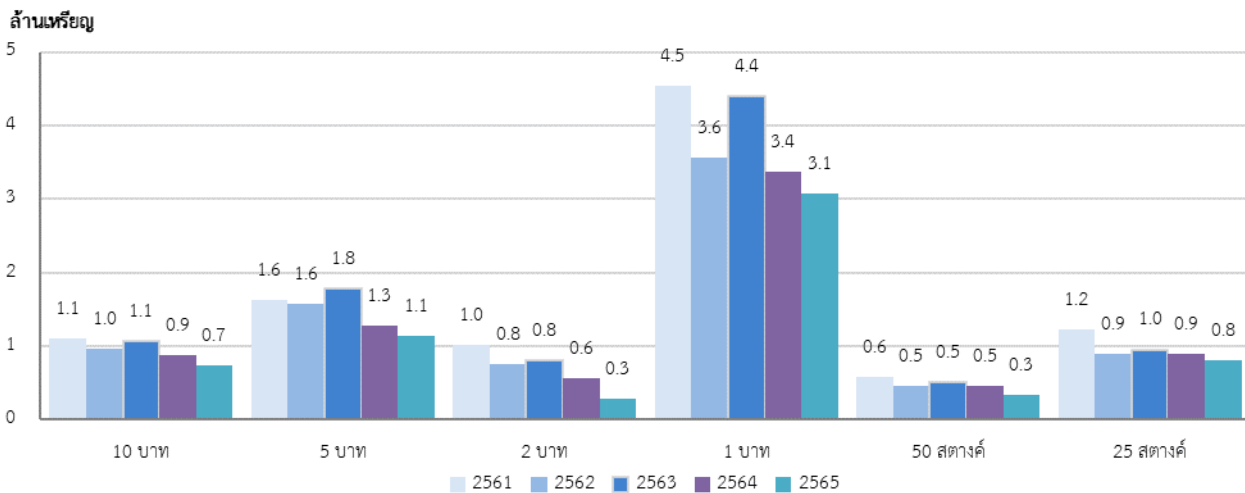


3) เปรียบเทียบผลการจ่ายแลกเปลี่ยนกับรับคืนทรัพยากรประมง จำแนกตามชนิดราคา ปีงบประมาณ พ.ศ. 2565 สิ้นสุดเดือนตุลาคม 2564

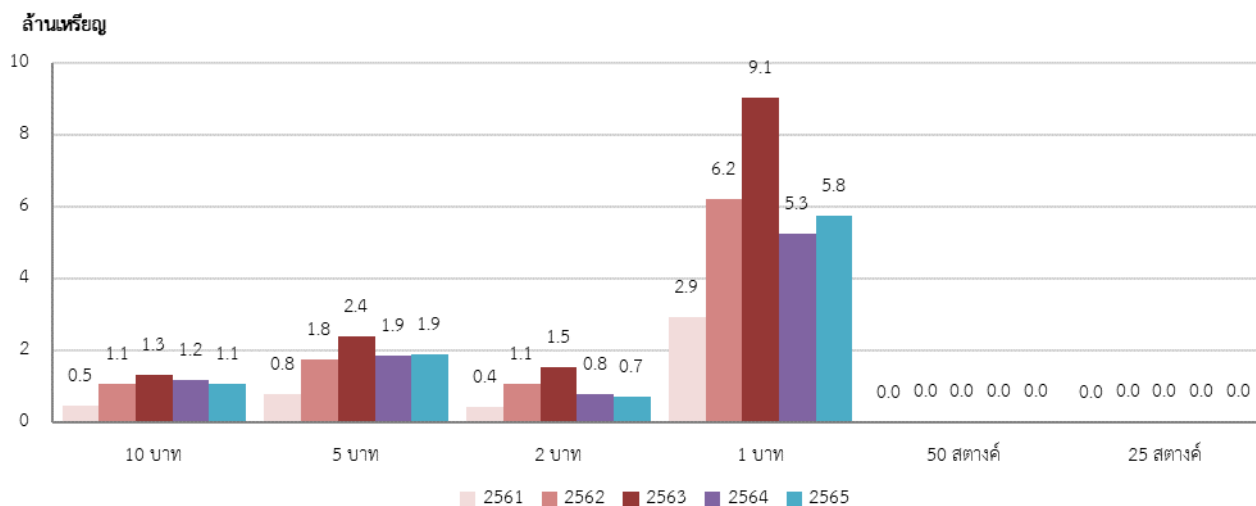


2.3 ศูนย์บริหารจัดการเหรียญกษาปณ์จังหวัดนครสวรรค์

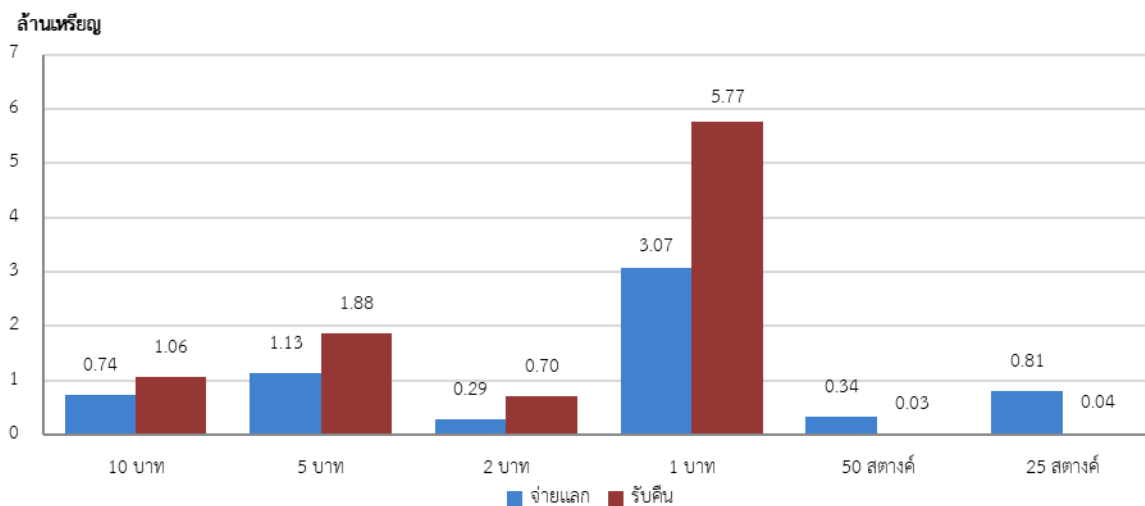
1) เปรียบเทียบผลการจ่ายแลกเหรียญกษาปณ์สะสม สิ้นสุดเดือนตุลาคม ปีงบประมาณ พ.ศ. 2561 - 2565



2) เปรียบเทียบผลการรับคืนเหรียญกษาปณ์สะสม สิ้นสุดเดือนตุลาคม ปีงบประมาณ พ.ศ. 2561 - 2565

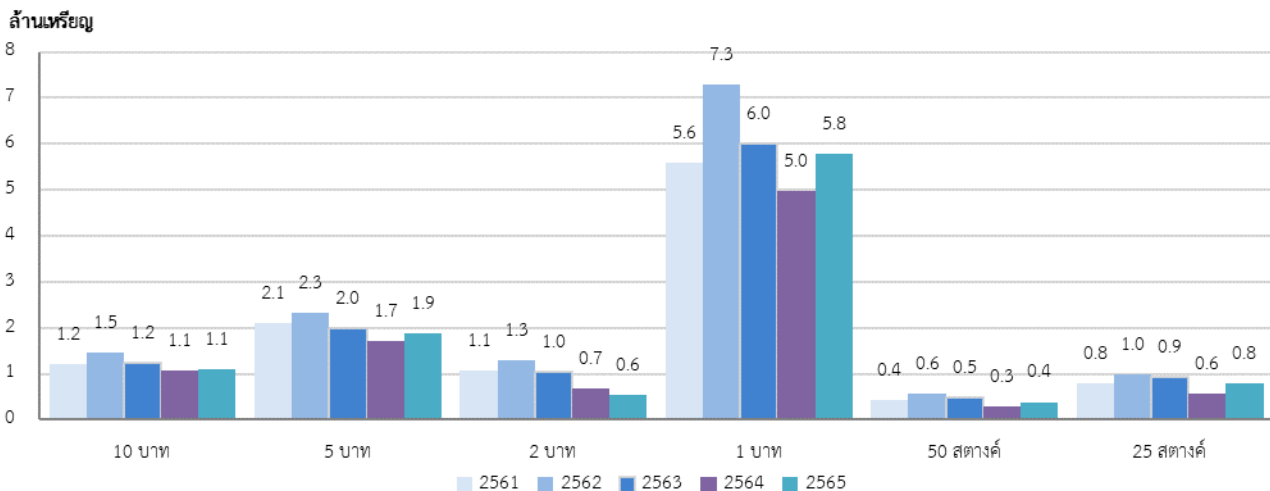


3) เปรียบเทียบผลการจ่ายแลกกับรับคืนเหรียญกษาปณ์สะสม จำแนกตามชนิดราคา ปีงบประมาณ พ.ศ. 2565 สิ้นสุดเดือนตุลาคม 2564

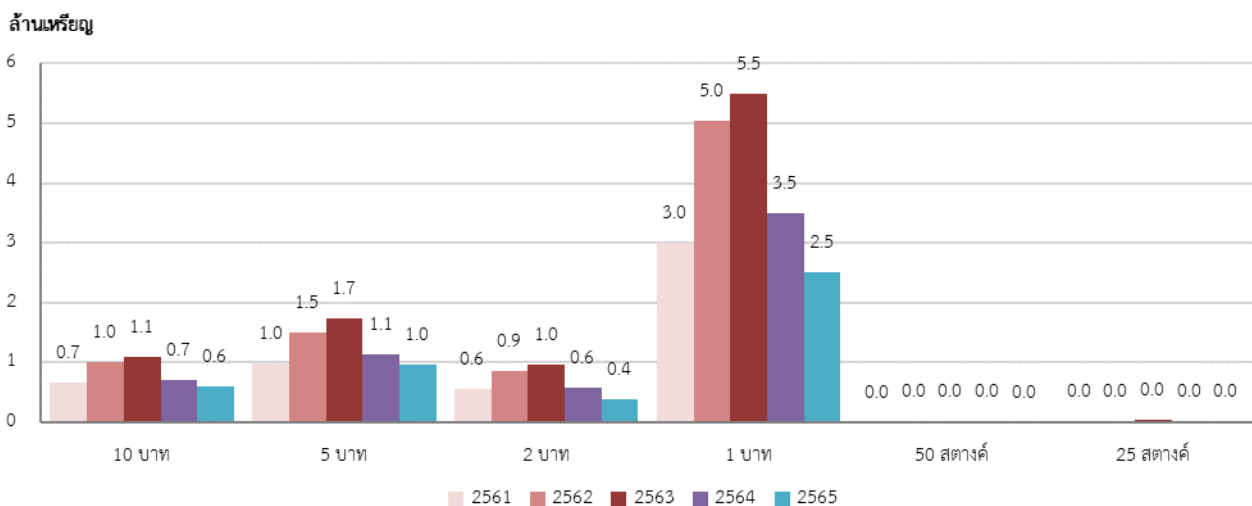


2.4 ศูนย์บริหารจัดการทรัพยากรจังหวัดสงขลา

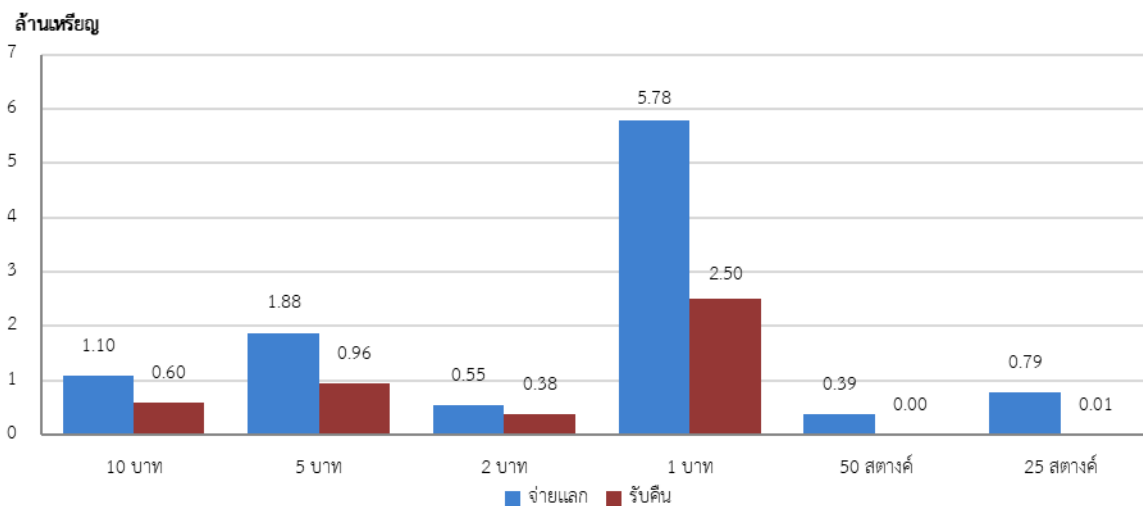
1) เปรียบเทียบผลการจ่ายแลกทรัพยากรป่าไม้สงขลา สิ้นสุดเดือนตุลาคม ปีงบประมาณ พ.ศ. 2561 - 2565



2) เปรียบเทียบผลการรับคืนทรัพยากรป่าไม้สงขลา สิ้นสุดเดือนตุลาคม ปีงบประมาณ พ.ศ. 2561 - 2565

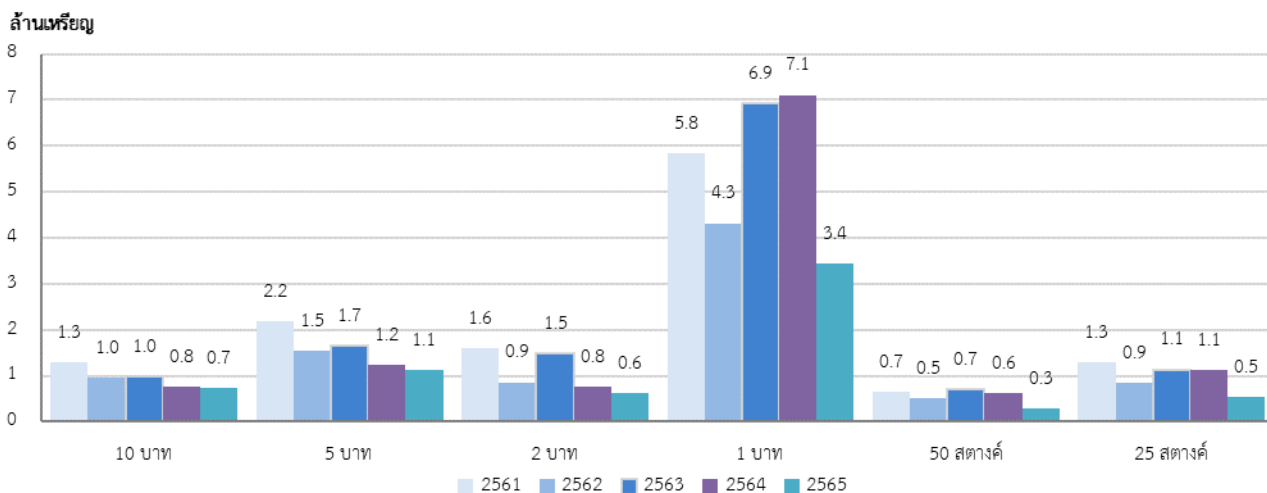


3) เปรียบเทียบผลการจ่ายแลกกับรับคืนทรัพยากรป่าไม้สงขลา จำแนกตามชนิดราคา ปีงบประมาณ พ.ศ. 2565 สิ้นสุดเดือนตุลาคม 2564

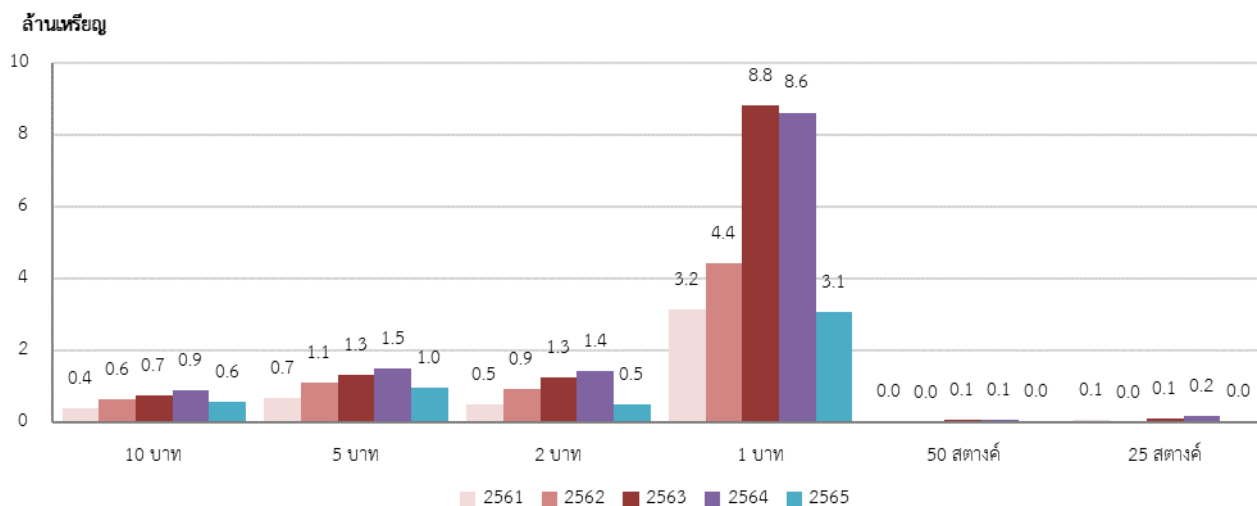


2.5 ศูนย์บริหารจัดการทรัพยากรน้ำจังหวัดสุราษฎร์ธานี

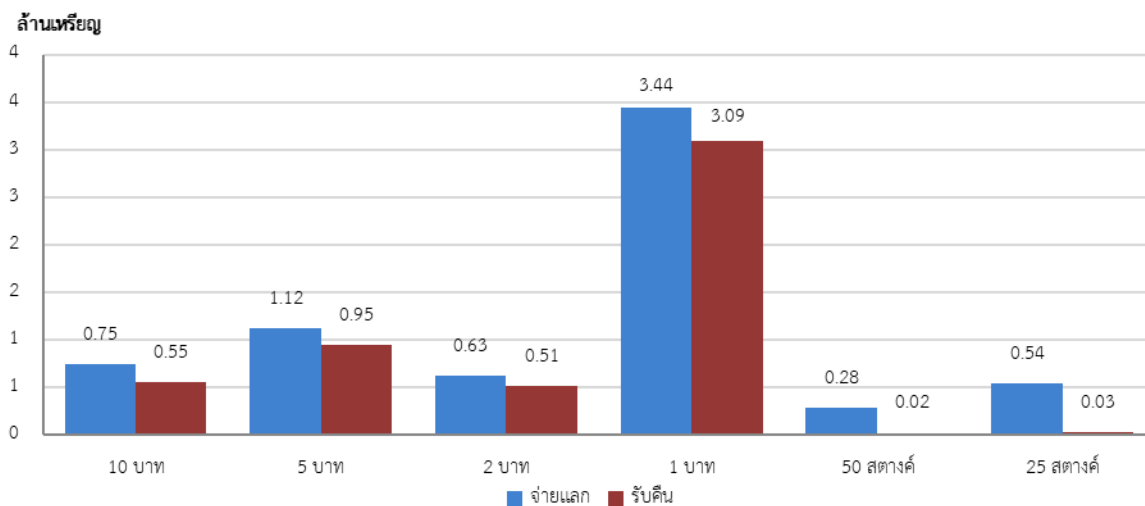
1) เปรียบเทียบผลการจ่ายแลกเหรียญกษาปณ์สะสม สิ้นสุดเดือนตุลาคม ปีงบประมาณ พ.ศ. 2561 - 2565



2) เปรียบเทียบผลการรับคืนเหรียญกษาปณ์สะสม สิ้นสุดเดือนตุลาคม ปีงบประมาณ พ.ศ. 2561 - 2565

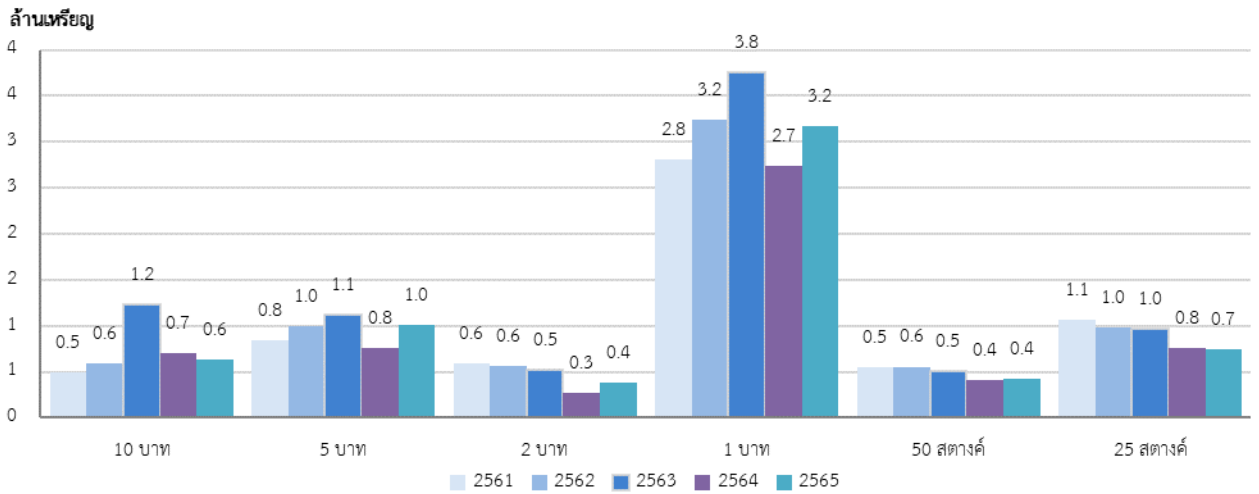


3) เปรียบเทียบผลการจ่ายแลกกับรับคืนเหรียญกษาปณ์สะสม จำแนกตามชนิดราคา ปีงบประมาณ พ.ศ. 2565 สิ้นสุดเดือนตุลาคม 2564

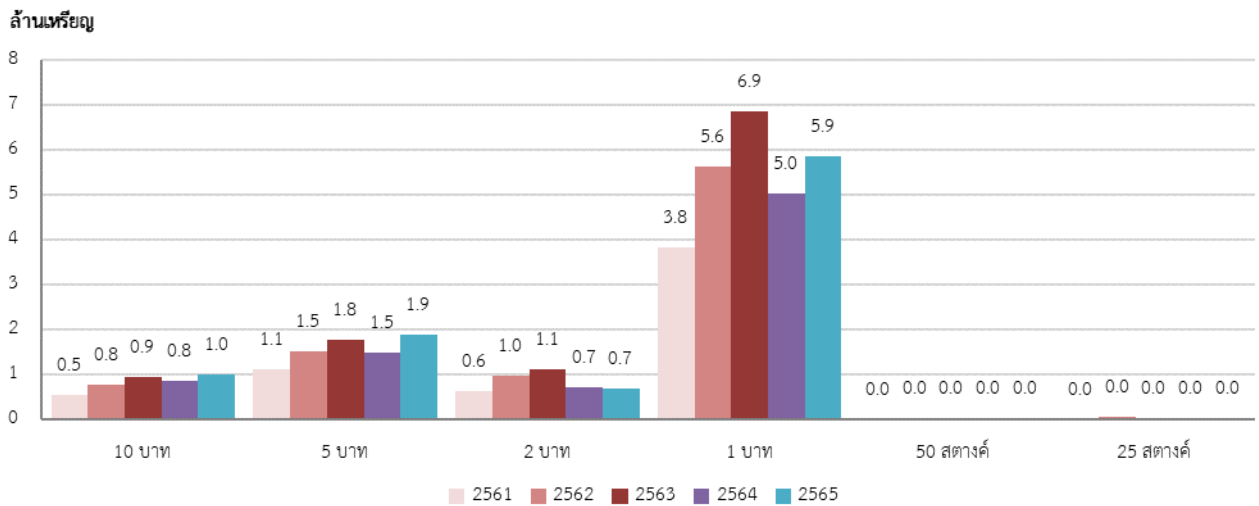


2.6 ศูนย์บริหารจัดการเหรียญกษาปณ์จังหวัดอุบลราชธานี

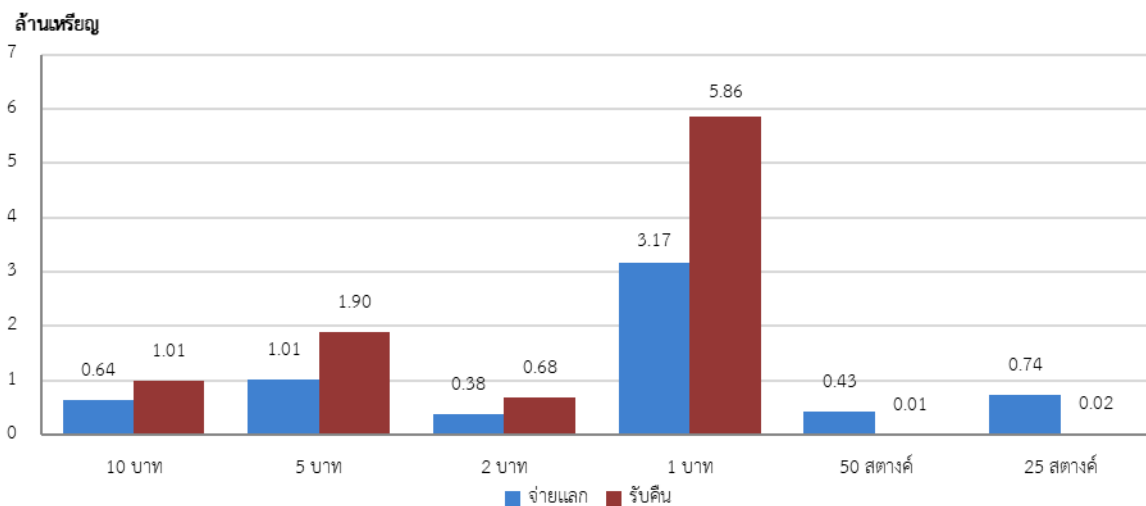
1) เปรียบเทียบผลการจ่ายแลกเหรียญกษาปณ์สะสม สิ้นสุดเดือนตุลาคม ปีงบประมาณ พ.ศ. 2561 - 2565



2) เปรียบเทียบผลการรับคืนเหรียญกษาปณ์สะสม สิ้นสุดเดือนตุลาคม ปีงบประมาณ พ.ศ. 2561 - 2565

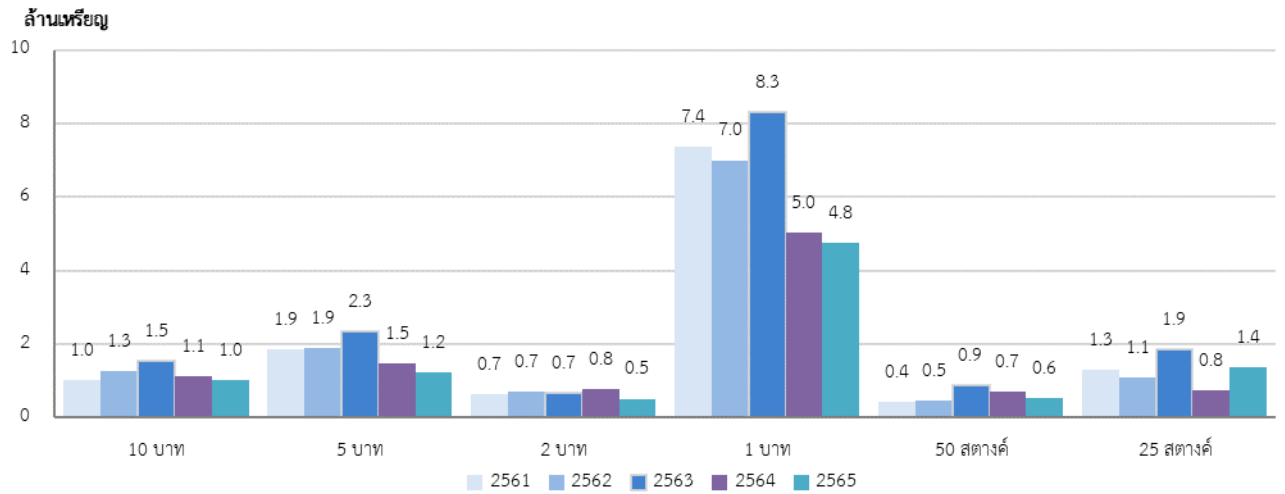


3) เปรียบเทียบผลการจ่ายแลกกับรับคืนเหรียญกษาปณ์สะสม จำแนกตามชนิดราคา ปีงบประมาณ พ.ศ. 2565 สิ้นสุดเดือนตุลาคม 2564

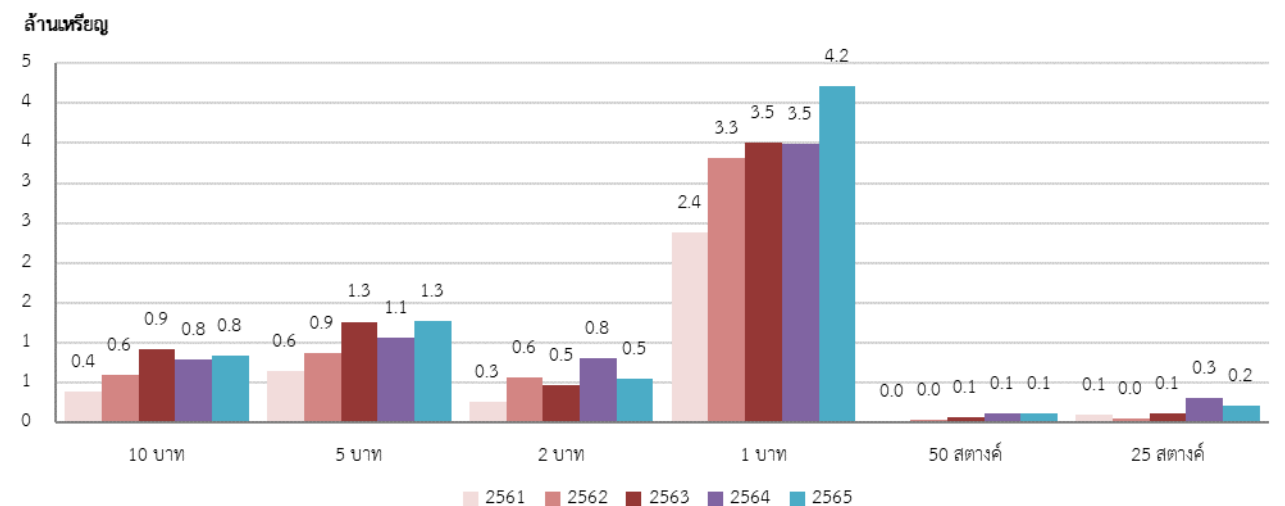


2.7 ศูนย์บริหารจัดการทรัพยากรจังหวัดเชียงใหม่

1) เปรียบเทียบผลการจ่ายแลกทรัพยากรป่าสน สิ้นสุดเดือนตุลาคม ปีงบประมาณ พ.ศ. 2561 - 2565



2) เปรียบเทียบผลการรับคืนทรัพยากรป่าสน สิ้นสุดเดือนตุลาคม ปีงบประมาณ พ.ศ. 2561 - 2565



3) เปรียบเทียบผลการจ่ายแลกกับรับคืนทรัพยากรป่าสน จำแนกตามชนิดราคา ปีงบประมาณ พ.ศ. 2565 สิ้นสุดเดือนตุลาคม 2564

