

## สถิติการรับแลก-จ่ายแลกเหรียญกษาปณ์หมุนเวียนกรมธนารักษ์ ปีงบประมาณ พ.ศ. 2563

## ประจำเดือนเมษายน 2563

## 1. ภาพรวมการรับแลก-จ่ายแลกเหรียญกษาปณ์หมุนเวียนกรมธนารักษ์

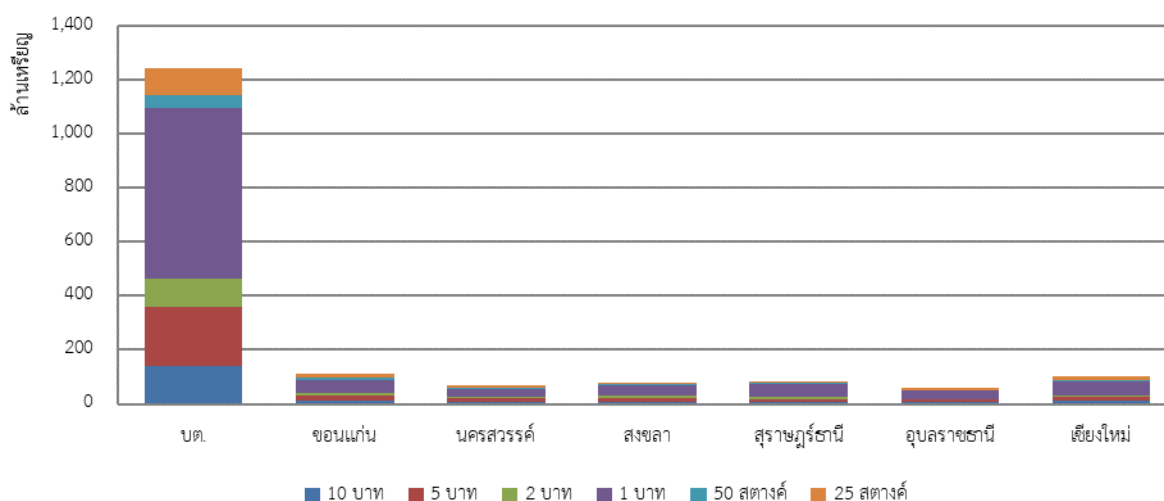
## 1.1 ภาพรวมการจ่ายแลกเหรียญกษาปณ์หมุนเวียนสะสม (รวมทั้งระลอก โทสะสองสีที่ระลอก)

หน่วย:เหรียญ

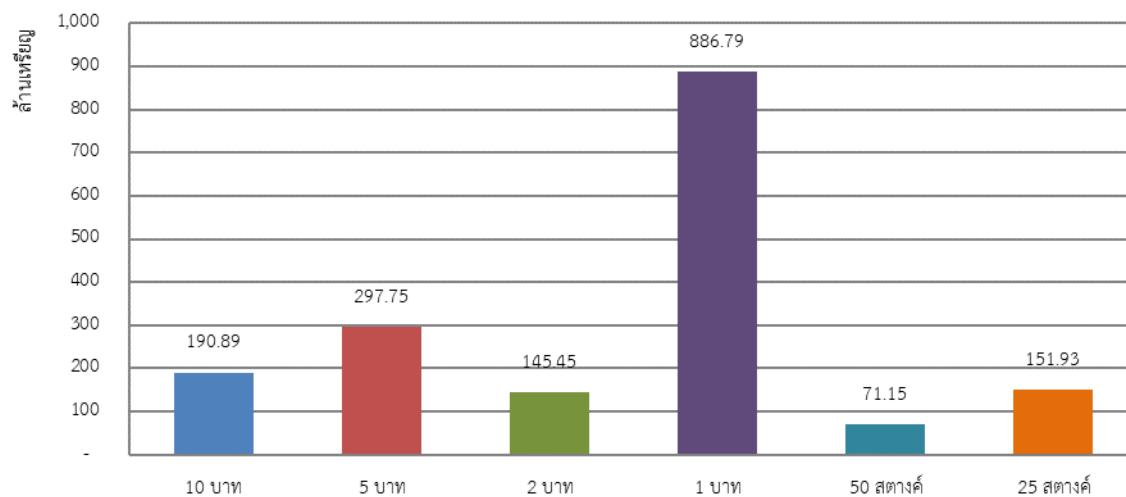
ผลรวม ของ จำนวน	บต.	ขอนแก่น	นครสวรรค์	สงขลา	สุราษฎร์ธานี	อุบลราชธานี	เชียงใหม่	Grand Total
<b>ตุลาคม</b>	<b>182,915,933</b>	<b>15,147,000</b>	<b>9,548,000</b>	<b>11,654,000</b>	<b>12,925,000</b>	<b>8,113,000</b>	<b>15,645,000</b>	<b>255,947,933</b>
10 บาท	21,893,200	1,482,000	1,075,000	1,226,000	996,000	1,232,000	1,543,000	29,447,200
5 บาท	33,254,100	2,885,000	1,777,000	1,989,000	1,651,000	1,117,000	2,348,000	45,021,100
2 บาท	13,301,600	1,320,000	815,000	1,039,000	1,501,000	527,000	686,000	19,189,600
1 บาท	89,294,633	6,854,000	4,406,000	6,006,000	6,919,000	3,757,000	8,306,000	125,542,633
50 สตางค์	7,985,600	678,000	519,000	474,000	718,000	512,000	894,000	11,780,600
25 สตางค์	17,186,800	1,928,000	956,000	920,000	1,140,000	968,000	1,868,000	24,966,800
<b>พฤศจิกายน</b>	<b>164,995,600</b>	<b>13,579,000</b>	<b>9,447,000</b>	<b>11,972,000</b>	<b>11,093,000</b>	<b>7,930,000</b>	<b>15,422,000</b>	<b>234,438,600</b>
10 บาท	19,347,500	1,227,000	1,117,000	1,122,000	855,000	836,000	1,351,000	25,855,500
5 บาท	30,141,900	2,267,000	1,726,000	1,966,000	1,445,000	1,159,000	2,409,000	41,113,900
2 บาท	14,078,900	1,117,000	884,000	1,124,000	1,354,000	634,000	695,000	19,886,900
1 บาท	82,603,700	5,790,000	4,118,000	6,644,000	5,761,000	3,767,000	8,311,000	116,994,700
50 สตางค์	5,797,800	866,000	510,000	384,000	614,000	562,000	824,000	9,557,800
25 สตางค์	13,025,800	2,312,000	1,092,000	732,000	1,064,000	972,000	1,832,000	21,029,800
<b>ธันวาคม</b>	<b>186,638,700</b>	<b>23,407,000</b>	<b>12,864,000</b>	<b>15,605,000</b>	<b>14,015,000</b>	<b>12,683,000</b>	<b>19,437,000</b>	<b>284,649,700</b>
10 บาท	22,216,500	2,965,000	1,522,000	1,401,000	1,133,000	1,218,000	1,853,000	32,308,500
5 บาท	32,803,800	4,187,000	2,294,000	2,406,000	1,973,000	1,871,000	3,105,000	48,639,800
2 บาท	16,919,600	2,173,000	1,174,000	1,654,000	1,840,000	906,000	810,000	25,476,600
1 บาท	94,163,000	10,056,000	6,442,000	8,364,000	8,029,000	6,660,000	10,613,000	144,327,000
50 สตางค์	6,201,400	1,378,000	504,000	592,000	380,000	880,000	1,108,000	11,043,400
25 สตางค์	14,334,400	2,648,000	928,000	1,188,000	660,000	1,148,000	1,948,000	22,854,400
<b>มกราคม</b>	<b>183,309,900</b>	<b>16,421,000</b>	<b>9,363,000</b>	<b>11,577,000</b>	<b>13,704,000</b>	<b>8,267,000</b>	<b>15,328,000</b>	<b>257,969,900</b>
10 บาท	20,932,100	3,147,000	1,058,000	1,162,000	1,041,000	963,000	1,590,000	29,893,100
5 บาท	32,623,300	2,958,000	1,787,000	2,040,000	1,835,000	1,231,000	2,477,000	44,951,300
2 บาท	16,460,500	1,250,000	925,000	1,145,000	1,264,000	653,000	724,000	22,421,500
1 บาท	92,537,400	6,208,000	4,585,000	6,090,000	7,652,000	3,912,000	8,031,000	129,015,400
50 สตางค์	6,556,400	950,000	392,000	436,000	820,000	464,000	762,000	10,380,400
25 สตางค์	14,200,200	1,908,000	616,000	704,000	1,092,000	1,044,000	1,744,000	21,308,200
<b>กุมภาพันธ์</b>	<b>172,698,500</b>	<b>15,105,000</b>	<b>8,181,000</b>	<b>10,947,000</b>	<b>10,947,000</b>	<b>7,326,000</b>	<b>13,969,000</b>	<b>239,173,500</b>
10 บาท	19,668,300	1,486,000	894,000	1,091,000	920,000	764,000	1,359,000	26,182,300
5 บาท	29,237,100	3,064,000	1,533,000	1,820,000	1,625,000	1,034,000	2,197,000	40,510,100
2 บาท	13,823,800	1,313,000	664,000	1,092,000	1,265,000	580,000	670,000	19,407,800
1 บาท	86,633,100	6,608,000	3,826,000	5,666,000	5,487,000	3,758,000	6,597,000	118,575,100
50 สตางค์	7,290,800	846,000	460,000	438,000	626,000	374,000	894,000	10,928,800
25 สตางค์	16,045,400	1,788,000	804,000	840,000	1,024,000	816,000	2,252,000	23,569,400

ผลรวม ของ จำนวน	บต.	ขอนแก่น	นครสวรรค์	สงขลา	สุราษฎร์ธานี	อุบลราชธานี	เชียงใหม่	Grand Total
<b>มีนาคม</b>	<b>193,941,150</b>	<b>16,717,000</b>	<b>10,719,000</b>	<b>11,831,000</b>	<b>11,280,000</b>	<b>8,542,000</b>	<b>13,858,000</b>	<b>266,888,150</b>
10 บาท	21,370,550	1,471,000	1,172,000	1,183,000	920,000	879,000	1,291,000	28,286,550
5 บาท	32,711,200	3,077,000	1,873,000	1,999,000	1,455,000	1,209,000	2,141,000	44,465,200
2 บาท	17,103,200	1,359,000	822,000	1,121,000	1,119,000	636,000	589,000	22,749,200
1 บาท	102,396,600	7,400,000	5,096,000	6,252,000	5,772,000	4,414,000	7,283,000	138,613,600
50 สตางค์	6,039,200	1,118,000	600,000	456,000	682,000	484,000	822,000	10,201,200
25 สตางค์	14,320,400	2,292,000	1,156,000	820,000	1,332,000	920,000	1,732,000	22,572,400
<b>เมษายน</b>	<b>156,319,100</b>	<b>10,275,000</b>	<b>6,664,000</b>	<b>6,382,000</b>	<b>10,772,000</b>	<b>5,097,000</b>	<b>9,386,000</b>	<b>204,895,100</b>
10 บาท	14,818,300	895,000	758,000	640,000	598,000	377,000	828,000	18,914,300
5 บาท	26,350,500	1,470,000	1,168,000	1,070,000	1,082,000	757,000	1,154,000	33,051,500
2 บาท	12,391,600	1,015,000	630,000	435,000	960,000	442,000	446,000	16,319,600
1 บาท	87,569,900	4,657,000	2,984,000	3,707,000	6,980,000	2,537,000	5,290,000	113,724,900
50 สตางค์	4,590,400	806,000	400,000	210,000	444,000	352,000	452,000	7,254,400
25 สตางค์	10,598,400	1,432,000	724,000	320,000	708,000	632,000	1,216,000	15,630,400
<b>Grand Total</b>	<b>1,240,818,883</b>	<b>110,651,000</b>	<b>66,786,000</b>	<b>79,968,000</b>	<b>84,736,000</b>	<b>57,958,000</b>	<b>103,045,000</b>	<b>1,743,962,883</b>

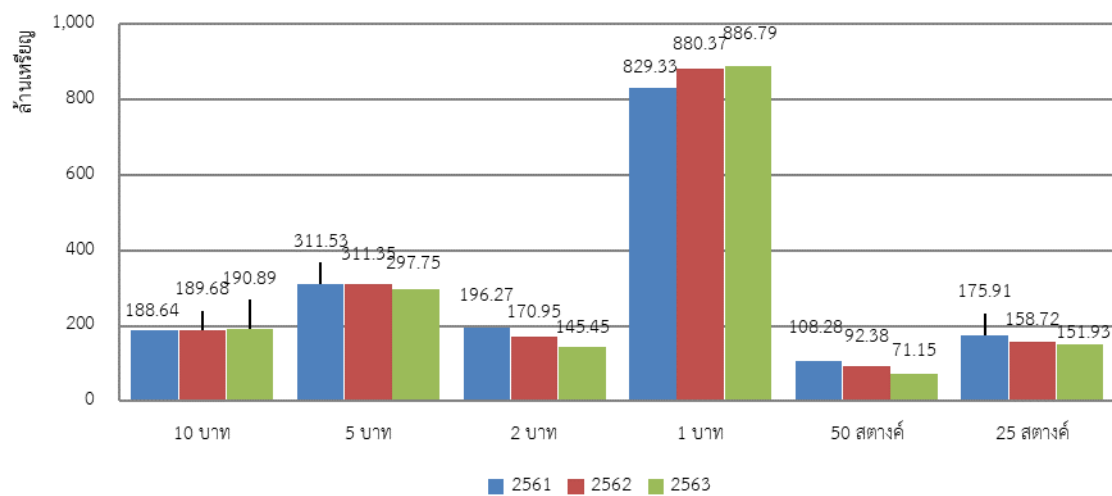
### ก. แบ่งตามพื้นที่



### ข. แบ่งตามชนิดราคา



ค. เปรียบเทียบผลการจ่ายแลกเหรียญกษาปณ์สะสม สิ้นสุดเดือนเมษายน ปีงบประมาณ พ.ศ. 2561 2562 และ 2563



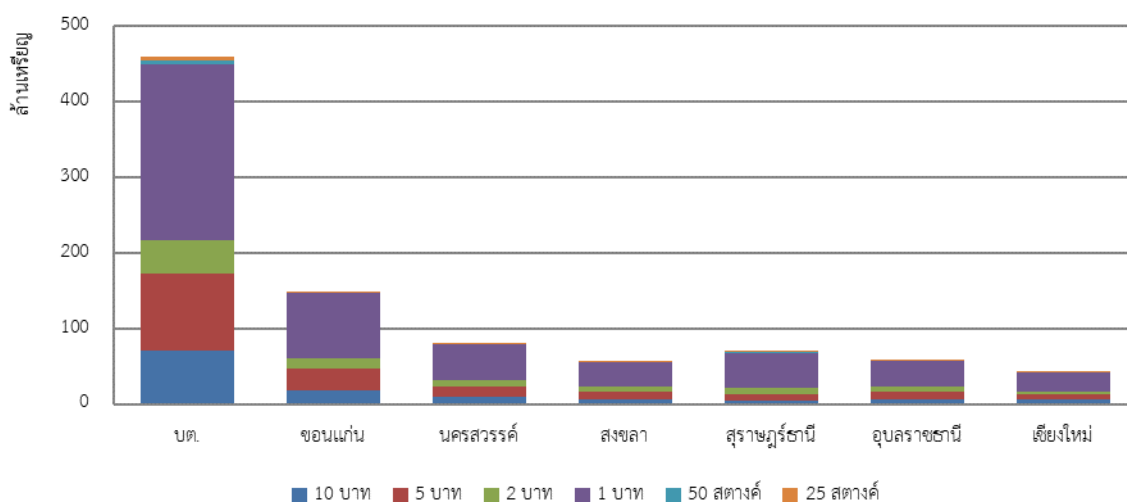
## 1.2 ภาพรวมการรับคืนเหรียญกษาปณ์หมุนเวียนสะสม (รวมที่ระลึก โลหะสองสีที่ระลึก)

หน่วย: เหรียญ

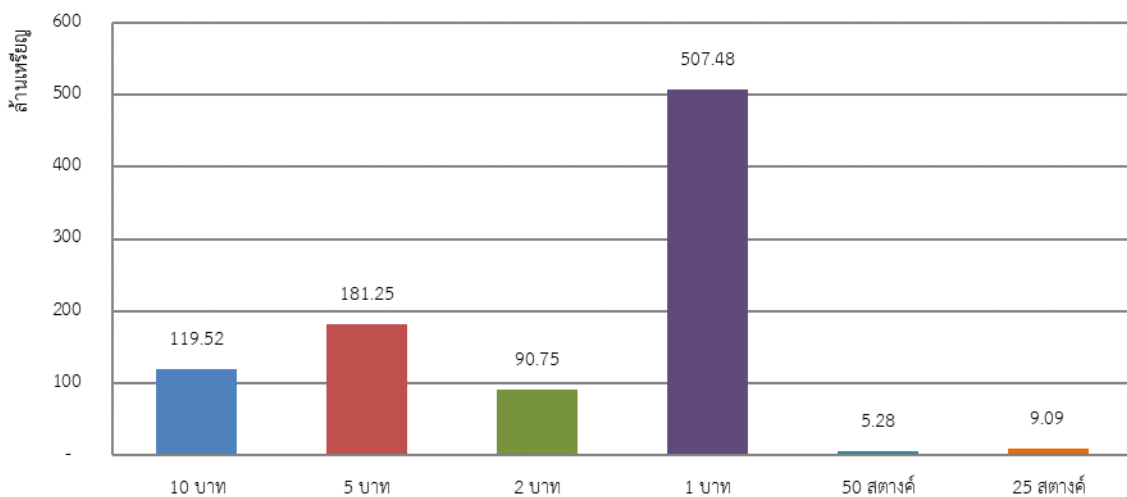
ผลรวม ของ จำนวน	บต.	ขอนแก่น	นครสวรรค์	สงขลา	สุราษฎร์ธานี	อุบลราชธานี	เชียงใหม่	Grand Total
<b>ตุลาคม</b>	<b>67,944,943</b>	<b>24,769,270</b>	<b>14,326,123</b>	<b>9,321,216</b>	<b>12,286,162</b>	<b>10,697,369</b>	<b>6,325,211</b>	<b>145,670,294</b>
10 บาท	11,117,352	2,354,091	1,317,334	1,082,432	732,380	931,818	914,760	18,450,167
5 บาท	14,617,698	4,621,457	2,377,227	1,735,254	1,324,900	1,770,196	1,260,363	27,707,095
2 บาท	7,056,984	2,536,028	1,522,184	954,870	1,254,508	1,104,199	469,040	14,897,813
1 บาท	34,278,909	15,132,530	9,054,474	5,500,000	8,838,374	6,863,344	3,509,352	83,176,983
50 สตางค์	350,000	46,888	22,812	18,420	51,600	9,440	59,236	558,396
25 สตางค์	524,000	78,276	32,092	30,240	84,400	18,372	112,460	879,840
<b>พฤศจิกายน</b>	<b>70,667,631</b>	<b>24,503,373</b>	<b>14,406,042</b>	<b>8,986,308</b>	<b>9,101,263</b>	<b>7,897,721</b>	<b>6,894,563</b>	<b>142,456,901</b>
10 บาท	9,341,000	2,322,179	1,288,415	1,005,557	750,710	816,088	804,941	16,328,890
5 บาท	14,615,623	4,500,082	2,324,898	1,648,556	1,170,942	1,528,428	1,408,246	27,196,775
2 บาท	7,287,519	2,512,596	1,455,762	860,305	1,188,800	762,724	553,567	14,621,273
1 บาท	38,561,489	14,894,176	9,240,839	5,361,170	5,875,211	4,759,665	3,977,647	82,670,197
50 สตางค์	346,000	106,872	24,548	35,040	34,000	11,632	37,434	595,526
25 สตางค์	516,000	167,468	71,580	75,680	81,600	19,184	112,728	1,044,240
<b>ธันวาคม</b>	<b>59,634,942</b>	<b>16,299,431</b>	<b>8,227,374</b>	<b>10,193,104</b>	<b>10,522,371</b>	<b>6,528,336</b>	<b>4,817,795</b>	<b>116,223,353</b>
10 บาท	8,380,000	2,494,835	1,086,534	1,027,835	628,630	667,637	586,422	14,871,893
5 บาท	12,923,000	2,854,143	1,713,642	1,666,514	993,820	1,207,733	956,848	22,315,700
2 บาท	5,365,000	1,953,537	796,785	1,303,245	1,565,100	653,154	305,591	11,942,412
1 บาท	31,652,942	8,771,290	4,596,377	6,074,050	7,292,421	3,935,150	2,922,306	65,244,536
50 สตางค์	534,000	92,658	18,984	41,540	14,000	25,294	23,340	749,816
25 สตางค์	780,000	132,968	15,052	79,920	28,400	39,368	23,288	1,098,996
<b>มกราคม</b>	<b>68,227,546</b>	<b>24,034,691</b>	<b>13,478,742</b>	<b>7,197,351</b>	<b>9,724,513</b>	<b>8,128,528</b>	<b>6,526,399</b>	<b>137,317,770</b>
10 บาท	10,308,092	4,193,479	1,516,527	856,320	718,150	839,849	730,220	19,162,637
5 บาท	14,973,000	4,475,849	2,518,972	1,446,706	1,161,080	1,544,669	1,099,032	27,219,308
2 บาท	7,007,377	2,430,225	1,345,561	773,265	954,150	771,905	432,554	13,715,037
1 บาท	33,401,077	12,796,184	7,861,422	4,071,240	6,820,133	4,880,401	4,036,855	73,867,312
50 สตางค์	678,000	50,082	97,792	17,620	28,200	38,744	85,890	996,328
25 สตางค์	1,860,000	88,872	138,468	32,200	42,800	52,960	141,848	2,357,148
<b>กุมภาพันธ์</b>	<b>62,627,056</b>	<b>17,881,466</b>	<b>10,939,647</b>	<b>7,121,725</b>	<b>6,870,221</b>	<b>7,221,817</b>	<b>6,839,556</b>	<b>119,501,488</b>
10 บาท	9,296,000	1,839,124	1,208,919	821,873	618,240	787,917	676,363	15,248,436
5 บาท	13,901,000	3,639,189	1,916,302	1,262,052	965,229	1,395,443	1,178,425	24,257,640
2 บาท	7,418,000	1,818,818	1,013,415	731,180	861,800	798,703	522,641	13,164,557
1 บาท	30,546,056	10,485,127	6,673,673	4,222,240	4,344,552	4,221,240	3,943,463	64,436,351
50 สตางค์	582,000	35,544	52,626	29,180	23,200	5,926	152,056	880,532
25 สตางค์	884,000	63,664	74,712	55,200	57,200	12,588	366,608	1,513,972

ผลรวม ของ จำนวน								
	บต.	ขอนแก่น	นครสวรรค์	สงขลา	สุราษฎร์ธานี	อุบลราชธานี	เชียงใหม่	Grand Total
<b>มีนาคม</b>	<b>73,053,143</b>	<b>20,049,635</b>	<b>11,057,710</b>	<b>7,143,534</b>	<b>8,979,007</b>	<b>7,380,960</b>	<b>6,497,986</b>	<b>134,161,975</b>
10 บาท	10,987,000	2,126,965	1,267,330	893,834	715,560	779,917	752,655	17,523,261
5 บาท	16,636,157	3,947,907	2,112,903	1,406,100	1,102,680	1,367,449	1,171,900	27,745,096
2 บาท	6,874,000	1,815,412	1,094,784	777,110	960,200	707,881	501,346	12,730,733
1 บาท	36,959,986	11,993,235	6,425,735	4,030,550	6,145,967	4,506,221	3,741,141	73,802,835
50 สตางค์	660,000	59,664	61,042	12,980	16,200	7,368	107,764	925,018
25 สตางค์	936,000	106,452	95,916	22,960	38,400	12,124	223,180	1,435,032
<b>เมษายน</b>	<b>57,301,054</b>	<b>20,840,198</b>	<b>7,508,131</b>	<b>6,194,660</b>	<b>10,975,203</b>	<b>9,697,338</b>	<b>5,514,400</b>	<b>118,030,984</b>
10 บาท	11,344,000	2,320,290	962,921	758,359	815,340	1,013,982	716,580	17,931,472
5 บาท	13,302,000	4,310,848	1,660,649	1,214,726	1,434,940	1,892,721	992,180	24,808,064
2 บาท	4,525,323	1,830,188	642,577	603,965	797,905	908,636	373,044	9,681,638
1 บาท	27,169,731	12,312,046	4,150,394	3,601,470	7,862,618	5,859,639	3,322,260	64,278,158
50 สตางค์	420,000	23,062	37,542	1,180	23,600	6,500	58,752	570,636
25 สตางค์	540,000	43,764	54,048	14,960	40,800	15,860	51,584	761,016
<b>Grand Total</b>	<b>459,456,315</b>	<b>148,378,064</b>	<b>79,943,769</b>	<b>56,157,898</b>	<b>68,458,740</b>	<b>57,552,069</b>	<b>43,415,910</b>	<b>913,362,765</b>

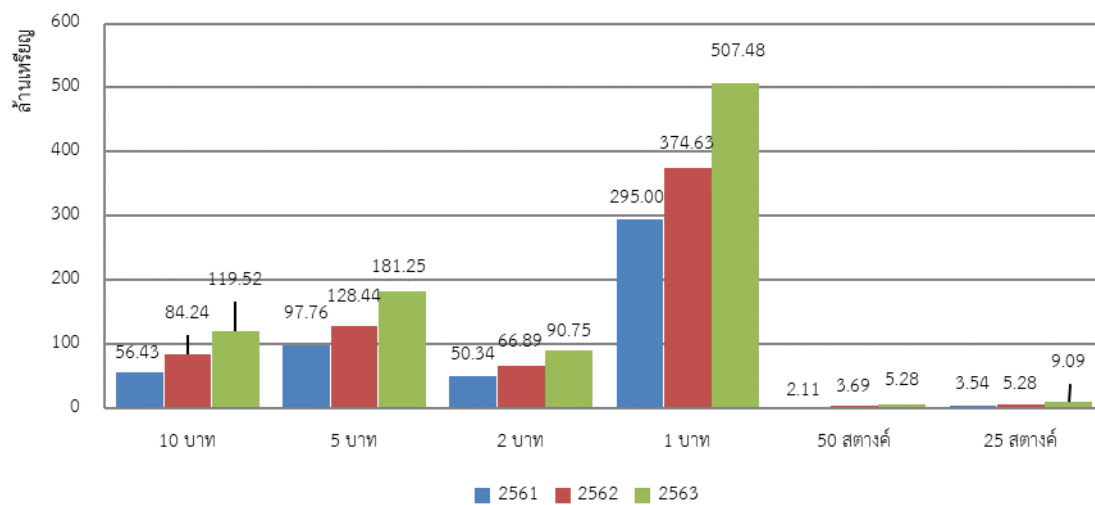
### ก. แบ่งตามพื้นที่



### ข. แบ่งตามชนิดราคา



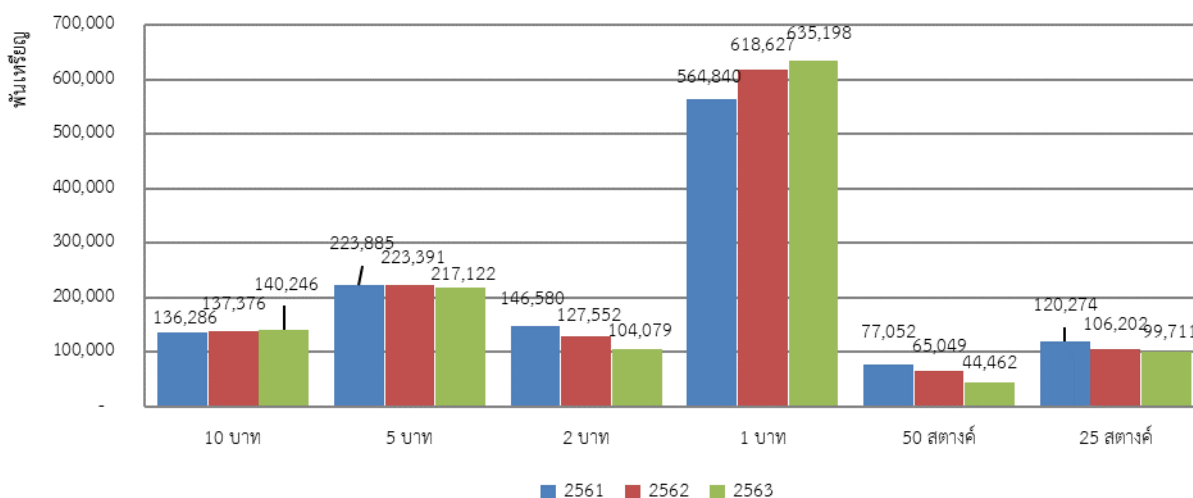
ค. เปรียบเทียบผลการรับคืนเหรียญกษาปณ์สะสม สิ้นสุดเดือนเมษายน ปีงบประมาณ พ.ศ. 2561 2562 และ 2563



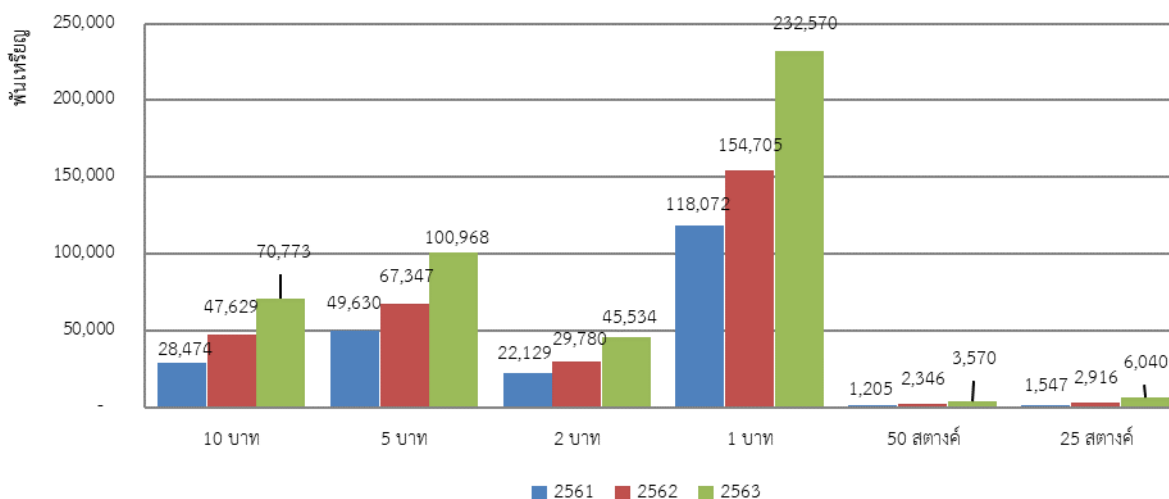
## 2. มิติด้านผลการดำเนินงานแต่ละศูนย์บริหารจัดการเหรียญกษาปณ์ (หน่วย : พันเหรียญ)

### 2.1 สำนักบริหารเงินตรา

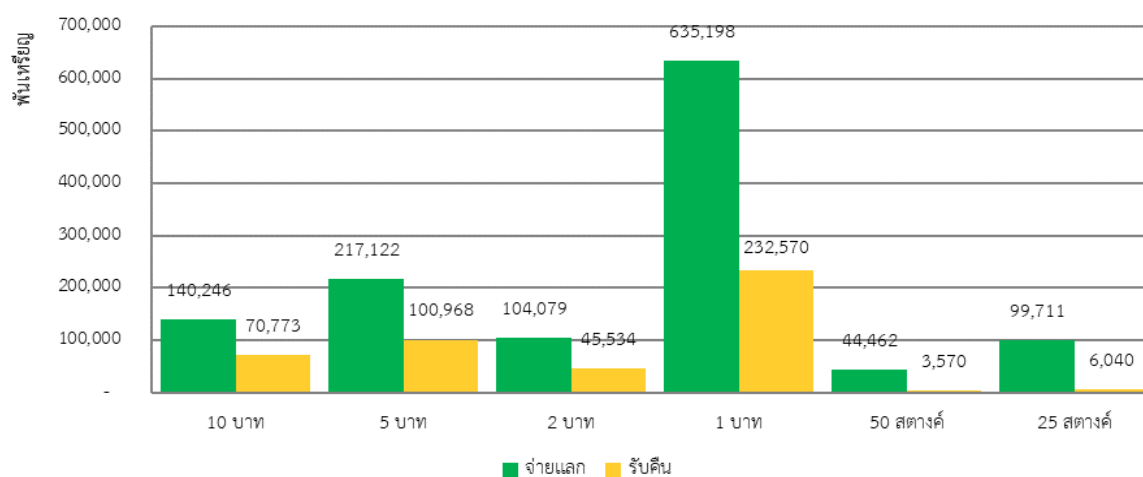
1) เปรียบเทียบผลการจ่ายแลกเหรียญกษาปณ์สะสม สิ้นสุดเดือนเมษายน ปีงบประมาณ พ.ศ. 2561 2562 และ 2563



2) เปรียบเทียบผลการรับคืนเหรียญกษาปณ์สะสม สิ้นสุดเดือนเมษายน ปีงบประมาณ พ.ศ. 2561 2562 และ 2563

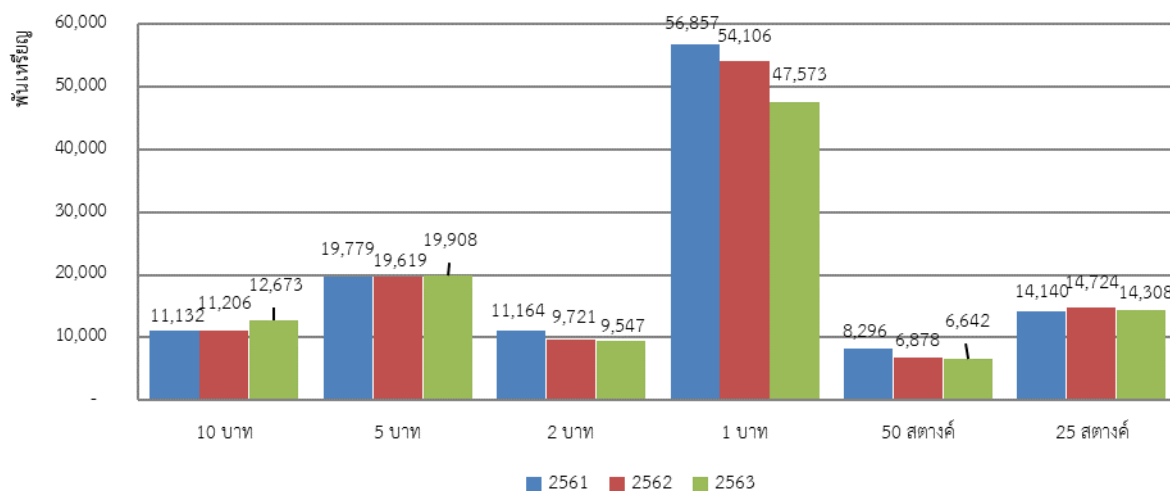


3) เปรียบเทียบผลการจ่ายแลกกับรับคืนเหรียญกษาปณ์สะสม จำแนกตามชนิดราคา ปีงบประมาณ พ.ศ. 2563 สิ้นสุดเดือนเมษายน 2563

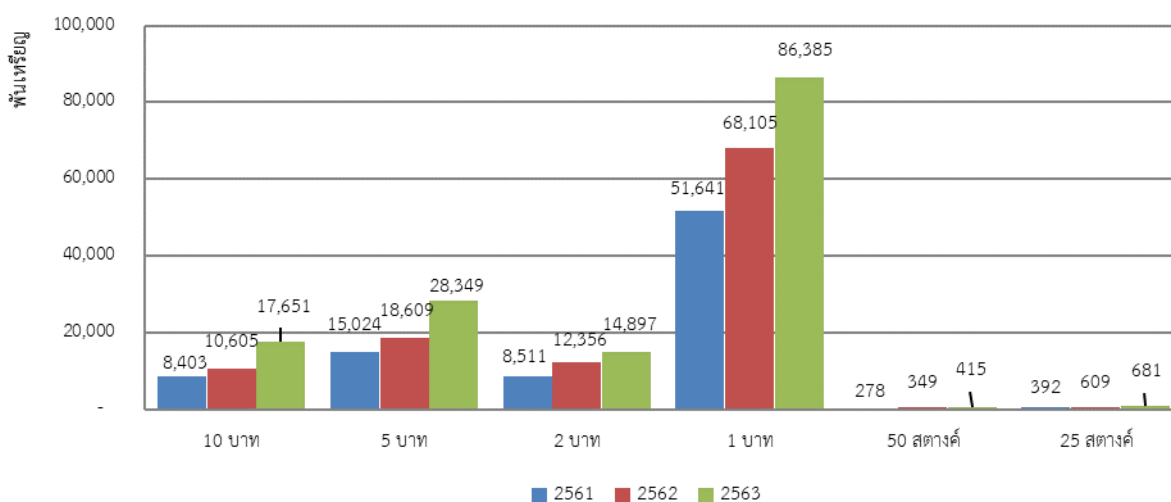


## 2.2 ศูนย์บริหารจัดการเหรียญกษาปณ์ขอนแก่น

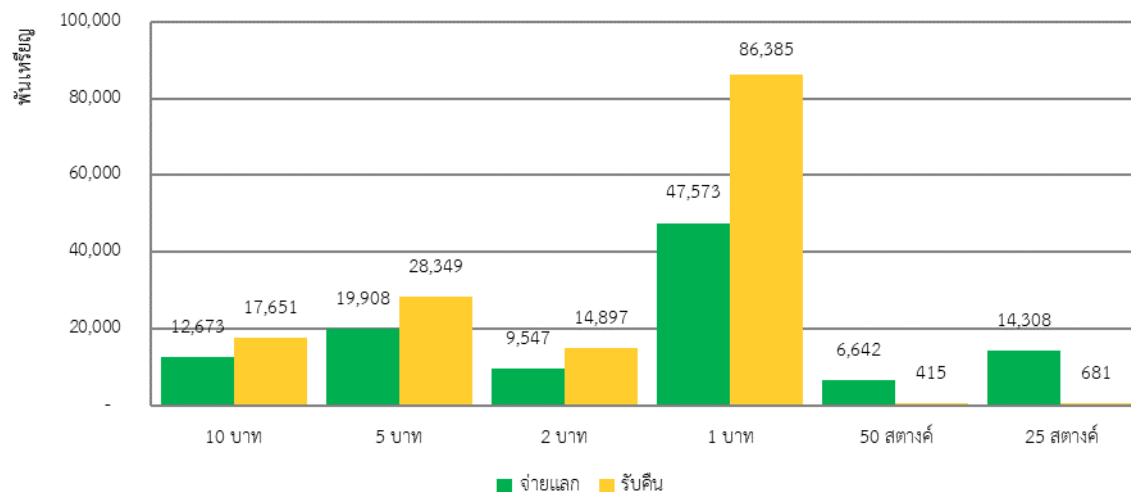
1) เปรียบเทียบผลการจ่ายแลกเหรียญกษาปณ์สะสม สิ้นสุดเดือนเมษายน ปีงบประมาณ พ.ศ. 2561 2562 และ 2563



2) เปรียบเทียบผลการรับคืนเหรียญกษาปณ์สะสม สิ้นสุดเดือนเมษายน ปีงบประมาณ พ.ศ. 2561 2562 และ 2563



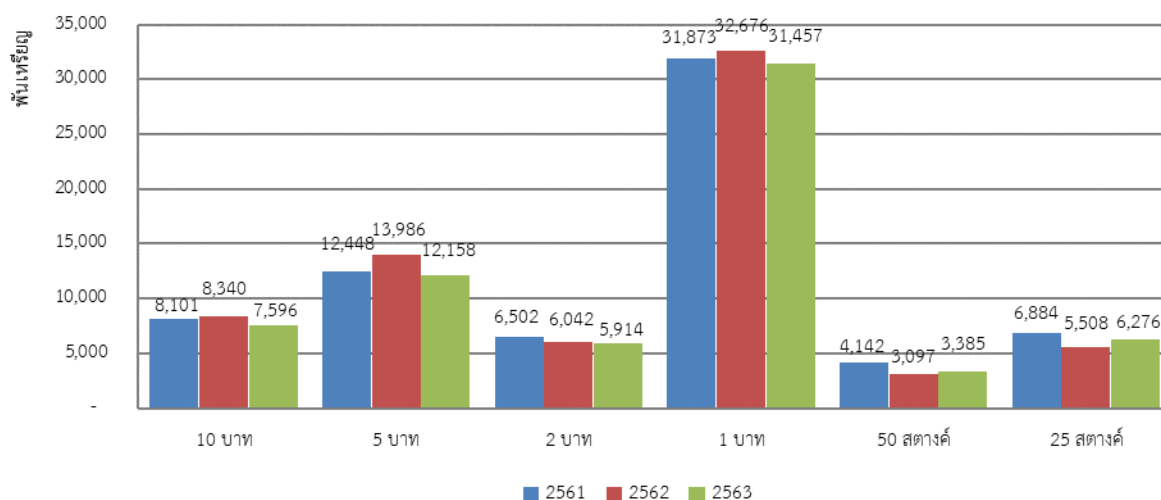
3) เปรียบเทียบผลการจ่ายแลกกับรับคืนเหรียญกษาปณ์สะสม จำแนกตามชนิดราคา ปีงบประมาณ พ.ศ. 2563 สิ้นสุดเดือนเมษายน 2563



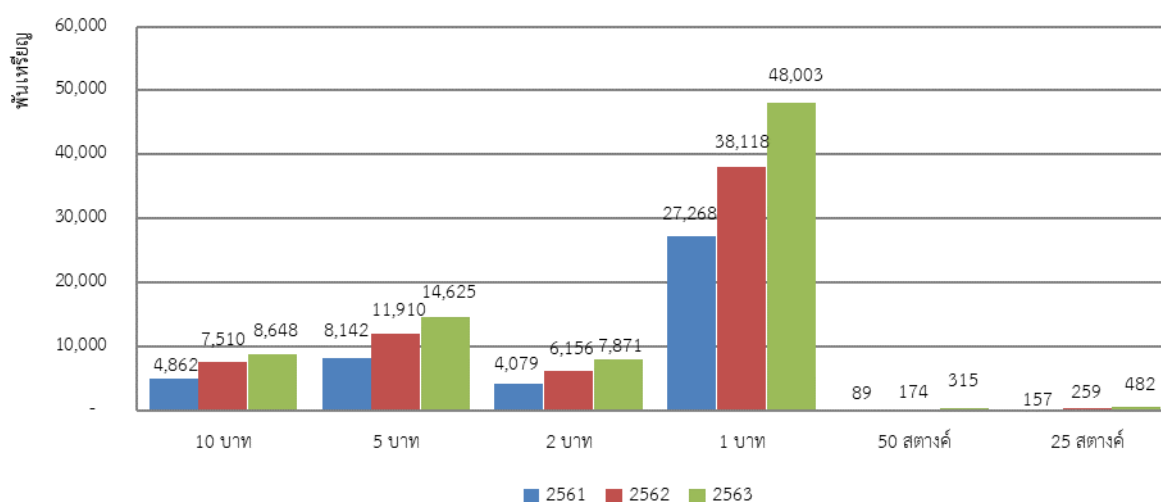


## 2.3 ศูนย์บริหารจัดการเหรียญกษาปณ์นครสวรรค์

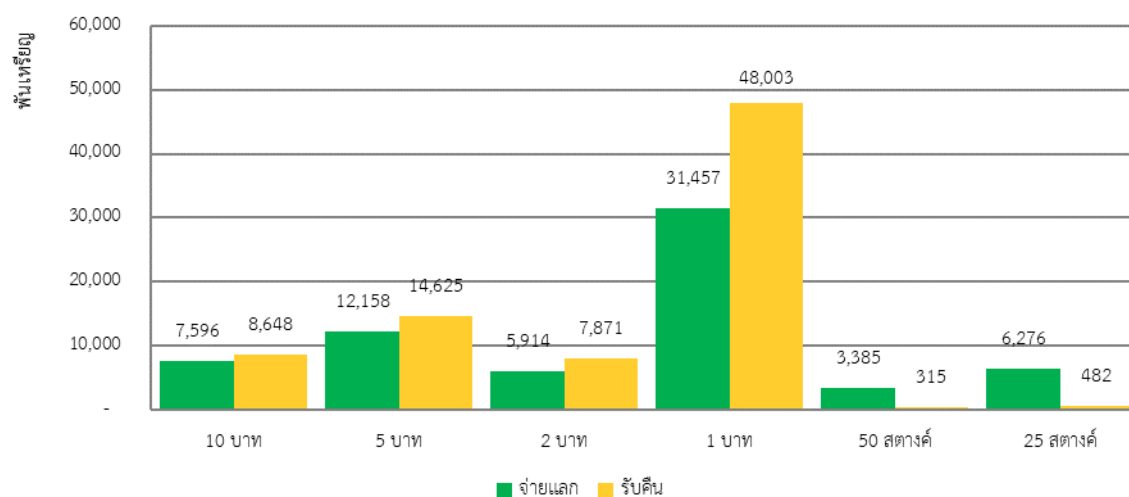
1) เปรียบเทียบผลการจ่ายแลกเหรียญกษาปณ์สะสม สิ้นสุดเดือนเมษายน ปีงบประมาณ พ.ศ. 2561 2562 และ 2563



2) เปรียบเทียบผลการรับคืนเหรียญกษาปณ์สะสม สิ้นสุดเดือนเมษายน ปีงบประมาณ พ.ศ. 2561 2562 และ 2563

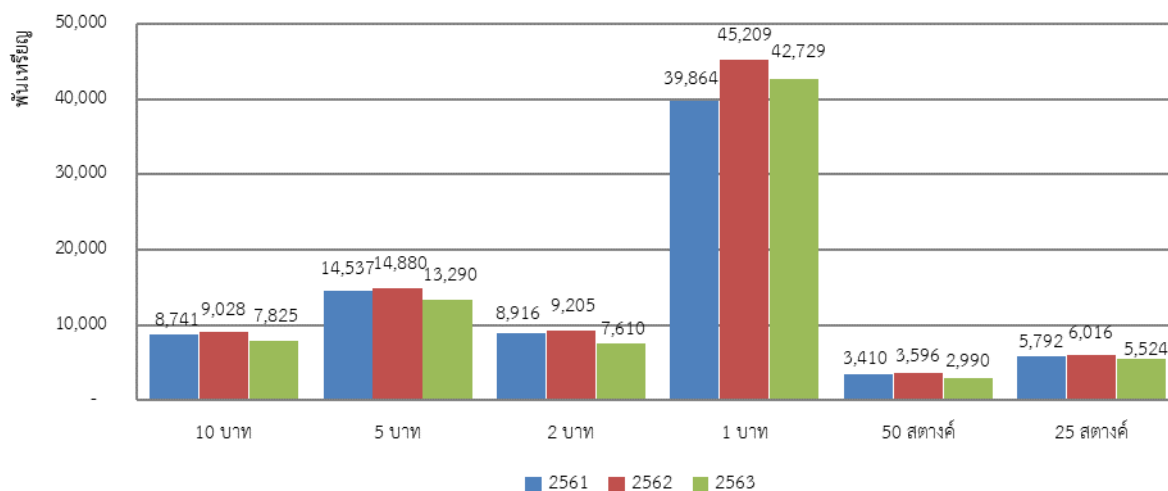


3) เปรียบเทียบผลการจ่ายแลกกับรับคืนเหรียญกษาปณ์สะสม จำแนกตามชนิดราคา ปีงบประมาณ พ.ศ. 2563 สิ้นสุดเดือนเมษายน 2563

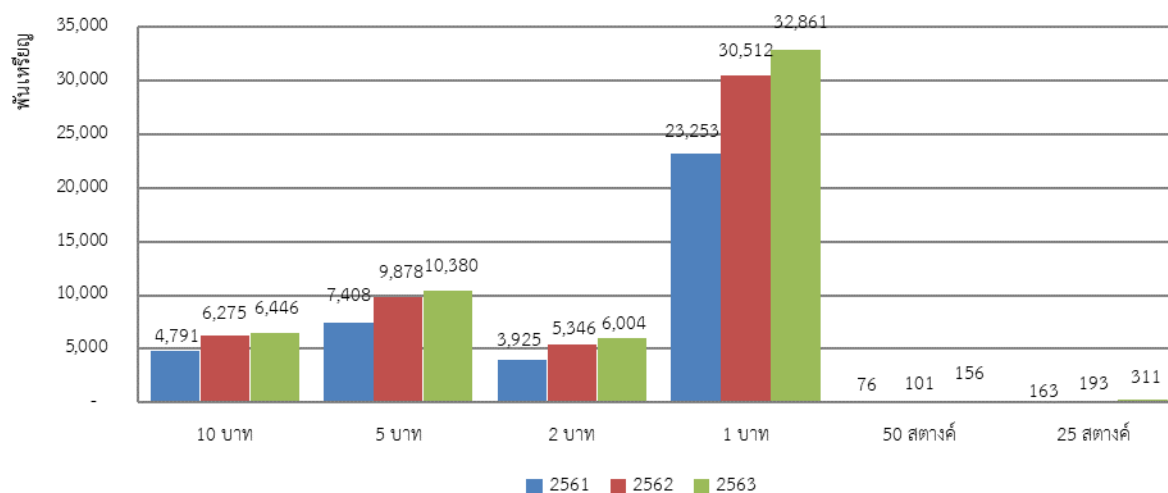


## 2.4 ศูนย์บริหารจัดการเหรียญกษาปณ์สงขลา

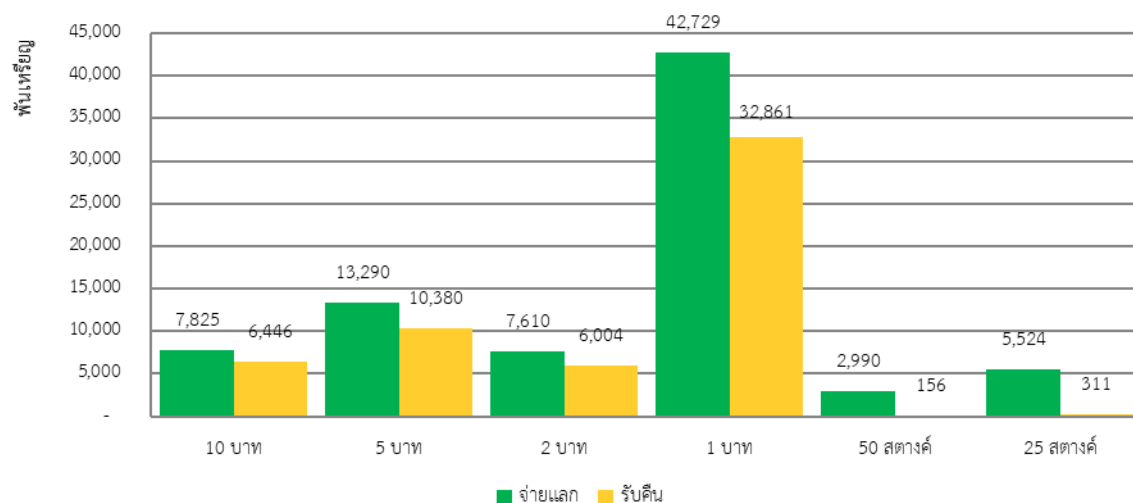
1) เปรียบเทียบผลการจ่ายแลกเหรียญกษาปณ์สะสม สิ้นสุดเดือนเมษายน ปีงบประมาณ พ.ศ. 2561 2562 และ 2563



2) เปรียบเทียบผลการรับคืนเหรียญกษาปณ์สะสม สิ้นสุดเดือนเมษายน ปีงบประมาณ พ.ศ. 2561 2562 และ 2563

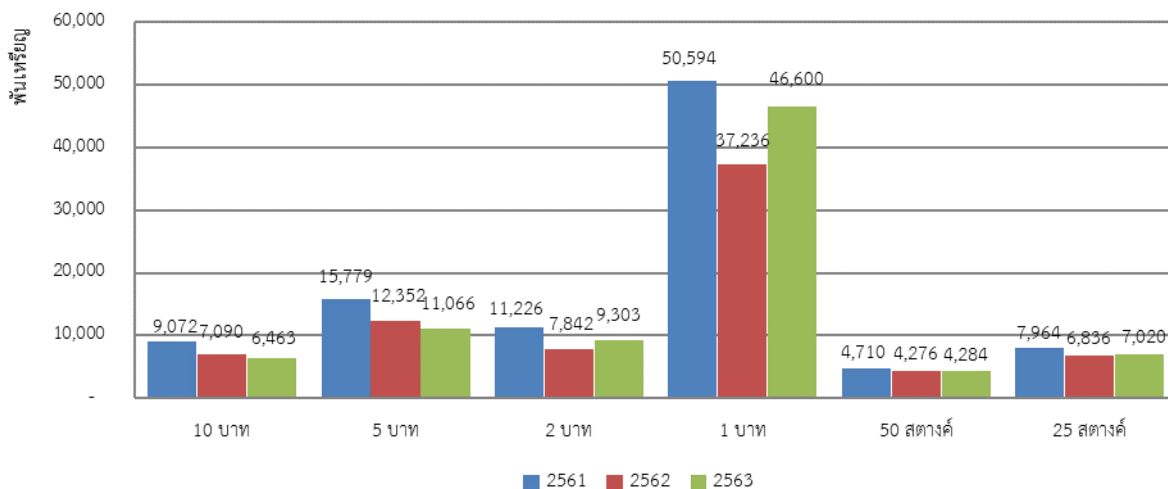


3) เปรียบเทียบผลการจ่ายแลกกับรับคืนเหรียญกษาปณ์สะสม จำแนกตามชนิดราคา ปีงบประมาณ พ.ศ. 2563 สิ้นสุดเดือนเมษายน 2563

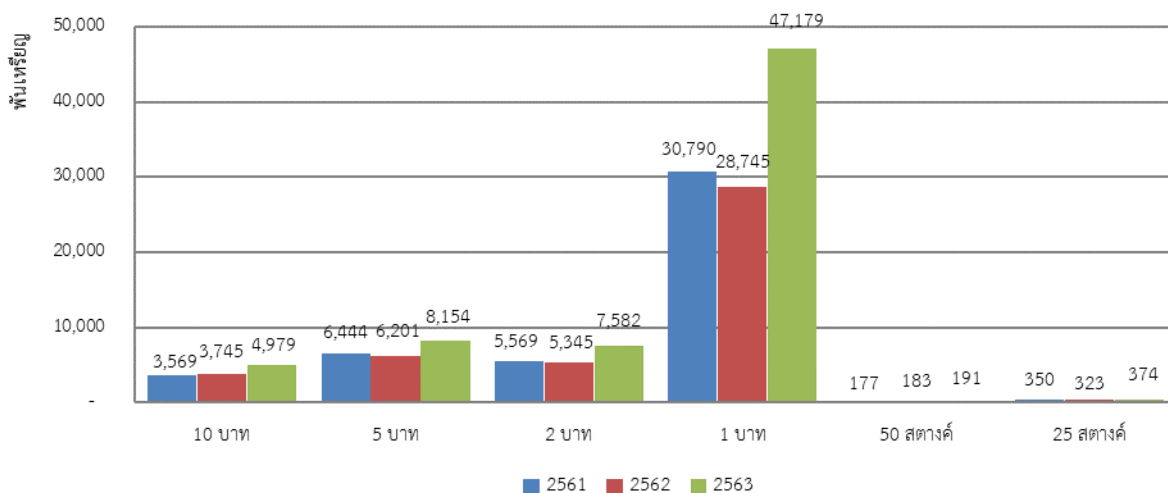


## 2.5 ศูนย์บริหารจัดการเหรียญกษาปณ์สุราษฎร์ธานี

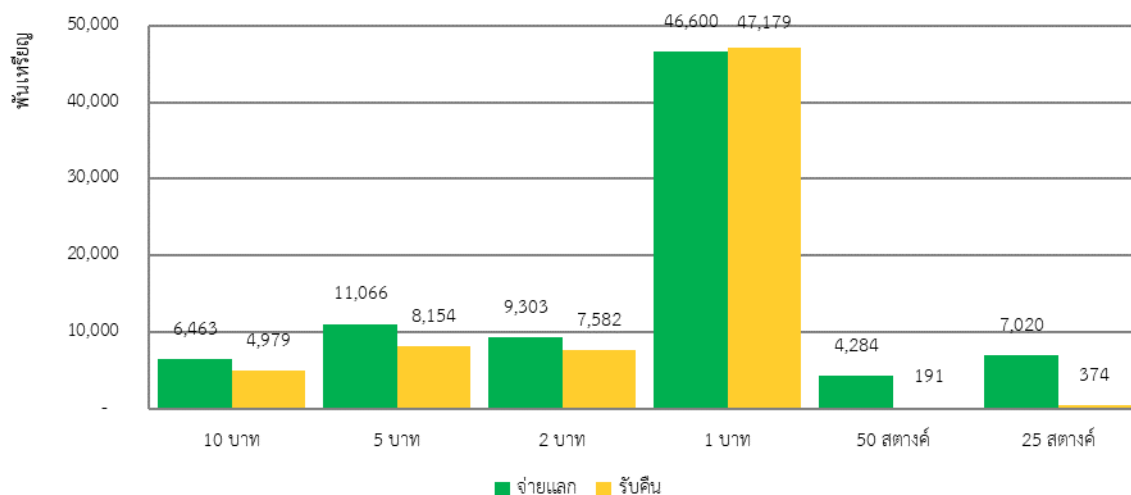
1) เปรียบเทียบผลการจ่ายแลกเหรียญกษาปณ์สะสม สิ้นสุดเดือนเมษายน ปีงบประมาณ พ.ศ. 2561 2562 และ 2563



2) เปรียบเทียบผลการรับคืนเหรียญกษาปณ์สะสม สิ้นสุดเดือนเมษายน ปีงบประมาณ พ.ศ. 2561 2562 และ 2563

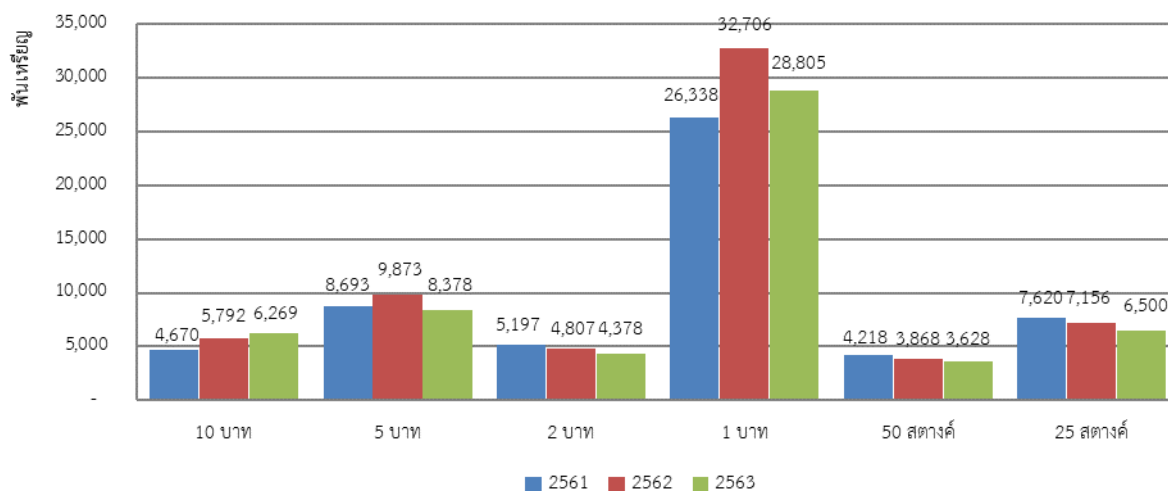


3) เปรียบเทียบผลการจ่ายแลกกับรับคืนเหรียญกษาปณ์สะสม จำแนกตามชนิดราคา ปีงบประมาณ พ.ศ. 2563 สิ้นสุดเดือนเมษายน 2563

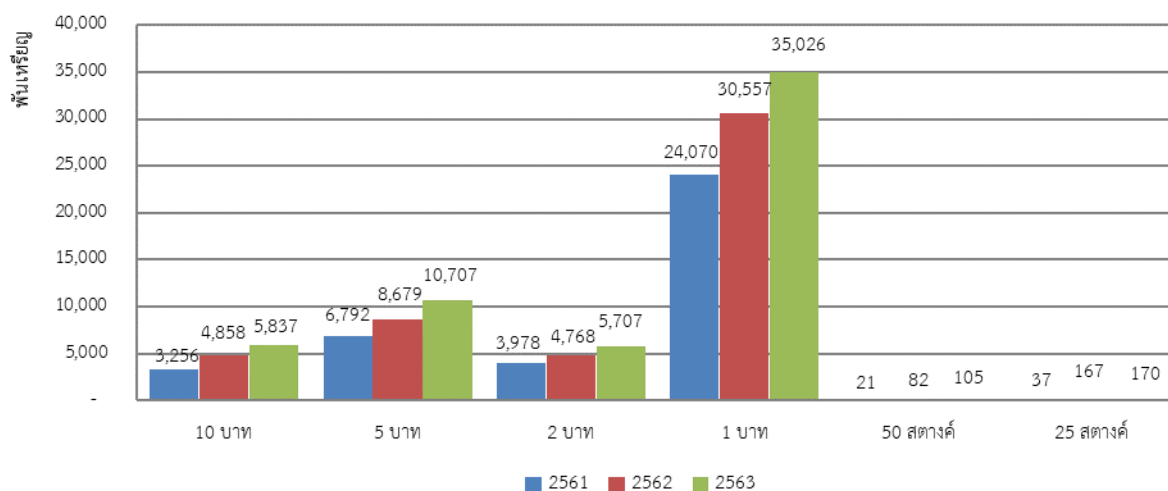


## 2.6 ศูนย์บริหารจัดการเหรียญกษาปณ์อุบลราชธานี

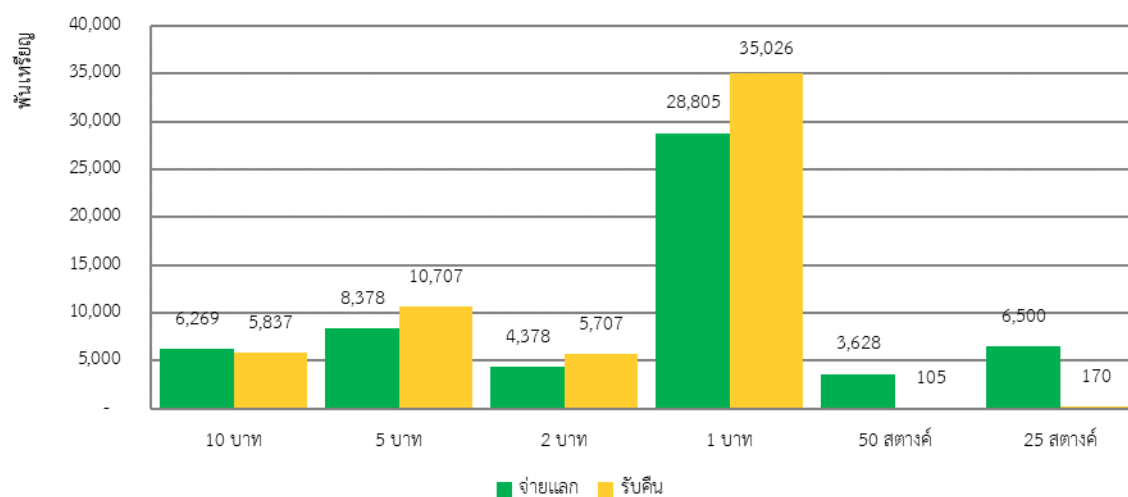
1) เปรียบเทียบผลการจ่ายแลกเหรียญกษาปณ์สะสม สิ้นสุดเดือนเมษายน ปีงบประมาณ พ.ศ. 2561 2562 และ 2563



2) เปรียบเทียบผลการรับคืนเหรียญกษาปณ์สะสม สิ้นสุดเดือนเมษายน ปีงบประมาณ พ.ศ. 2561 2562 และ 2563

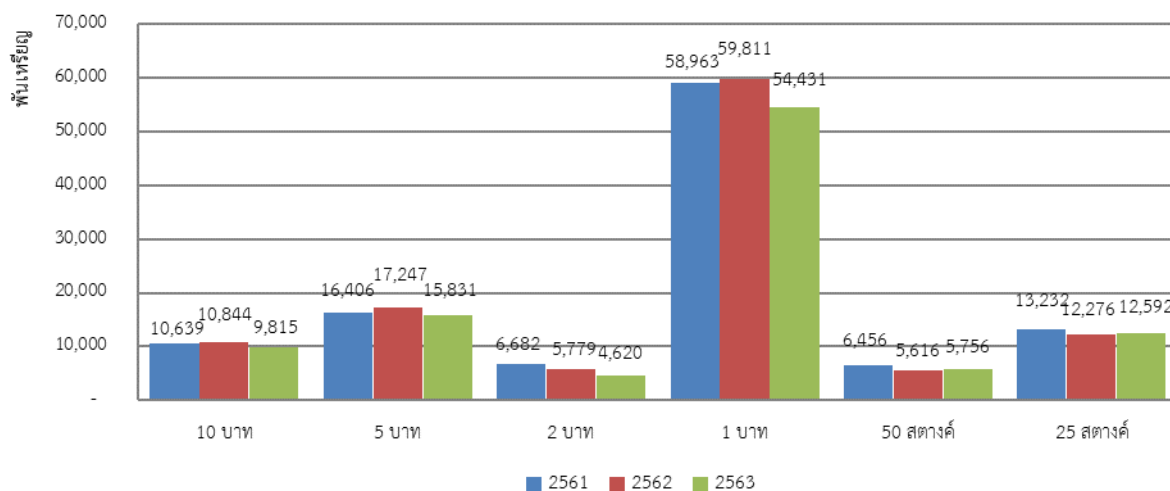


3) เปรียบเทียบผลการจ่ายแลกกับรับคืนเหรียญกษาปณ์สะสม จำแนกตามชนิดราคา ปีงบประมาณ พ.ศ. 2563 สิ้นสุดเดือนเมษายน 2563

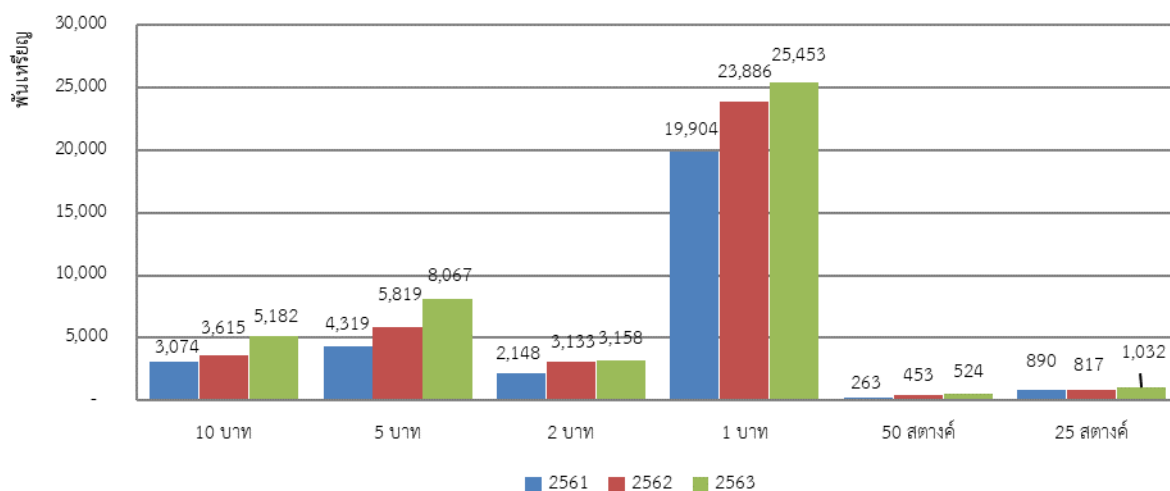


## 2.7 ศูนย์บริหารจัดการเหรียญกษาปณ์เชียงใหม่

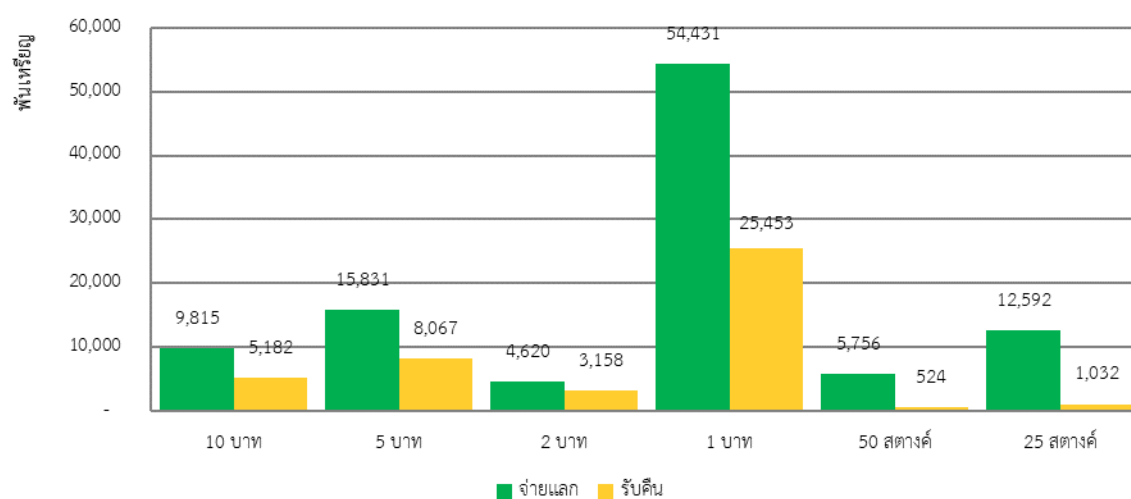
1) เปรียบเทียบผลการจ่ายแลกเหรียญกษาปณ์สะสม สิ้นสุดเดือนเมษายน ปีงบประมาณ พ.ศ. 2561 2562 และ 2563



2) เปรียบเทียบผลการรับคืนเหรียญกษาปณ์สะสม สิ้นสุดเดือนเมษายน ปีงบประมาณ พ.ศ. 2561 2562 และ 2563



3) เปรียบเทียบผลการจ่ายแลกกับรับคืนเหรียญกษาปณ์สะสม จำแนกตามชนิดราคา ปีงบประมาณ พ.ศ. 2563 สิ้นสุดเดือนเมษายน 2563



ผู้รับผิดชอบ นายปิยวัฒน์ หาญผดุงวงศ์ ตำแหน่ง นักวิชาการคลังปฏิบัติการ

โทรศัพท์ สายใน 1317 สายนอก 02-5657971