

สถิติการรับแลก-จ่ายแลกเหรียญกษาปณ์หมุนเวียนกรมธนารักษ์ ปีงบประมาณ พ.ศ. 2563  
ประจำเดือนตุลาคม 2562

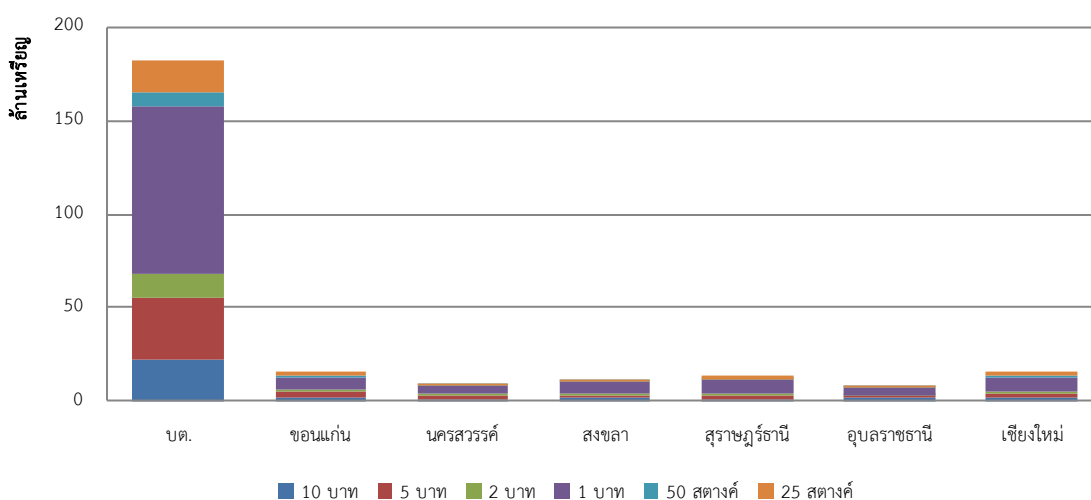
1. ภาพรวมการรับแลก-จ่ายแลกสะสมเหรียญกษาปณ์หมุนเวียนกรมธนารักษ์

1.1 ภาพรวมการจ่ายแลกเหรียญกษาปณ์หมุนเวียนสะสม (รวมที่ระลึก โลหะสองสีที่ระลึก)

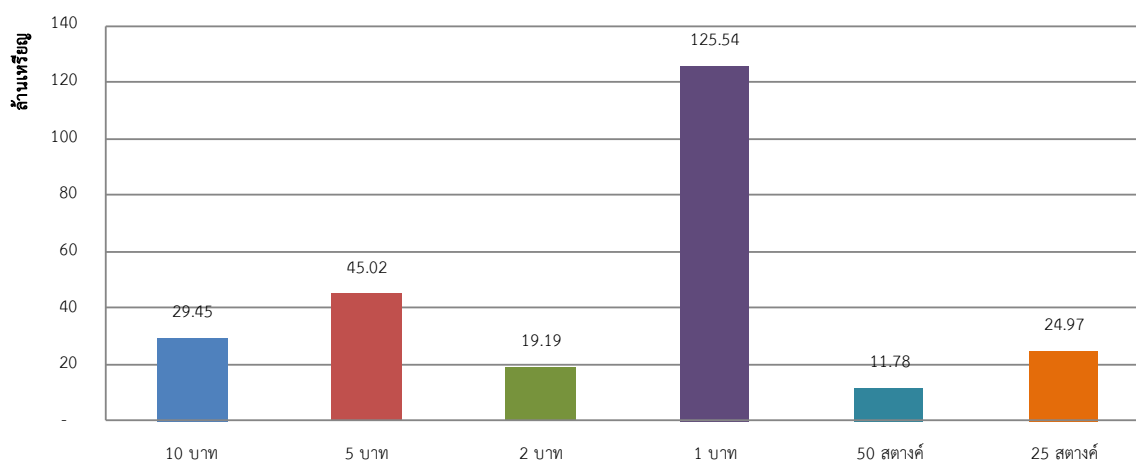
หน่วย:เหรียญ

ผลรวม ของ จำนวน	บต.	ขอนแก่น	นครสวรรค์	สงขลา	สุราษฎร์ธานี	อุบลราชธานี	เชียงใหม่	Grand Total
ตุลาคม	182,914,633	15,147,000	9,548,000	11,654,000	12,925,000	8,113,000	15,645,000	255,946,633
10 บาท	21,891,900	1,482,000	1,075,000	1,226,000	996,000	1,232,000	1,543,000	29,445,900
5 บาท	33,254,100	2,885,000	1,777,000	1,989,000	1,651,000	1,117,000	2,348,000	45,021,100
2 บาท	13,301,600	1,320,000	815,000	1,039,000	1,501,000	527,000	686,000	19,189,600
1 บาท	89,294,633	6,854,000	4,406,000	6,006,000	6,919,000	3,757,000	8,306,000	125,542,633
50 สตางค์	7,985,600	678,000	519,000	474,000	718,000	512,000	894,000	11,780,600
25 สตางค์	17,186,800	1,928,000	956,000	920,000	1,140,000	968,000	1,868,000	24,966,800
Grand Total	182,914,633	15,147,000	9,548,000	11,654,000	12,925,000	8,113,000	15,645,000	255,946,633

ก. แบ่งตามพื้นที่



ข. แบ่งตามชนิดราคา

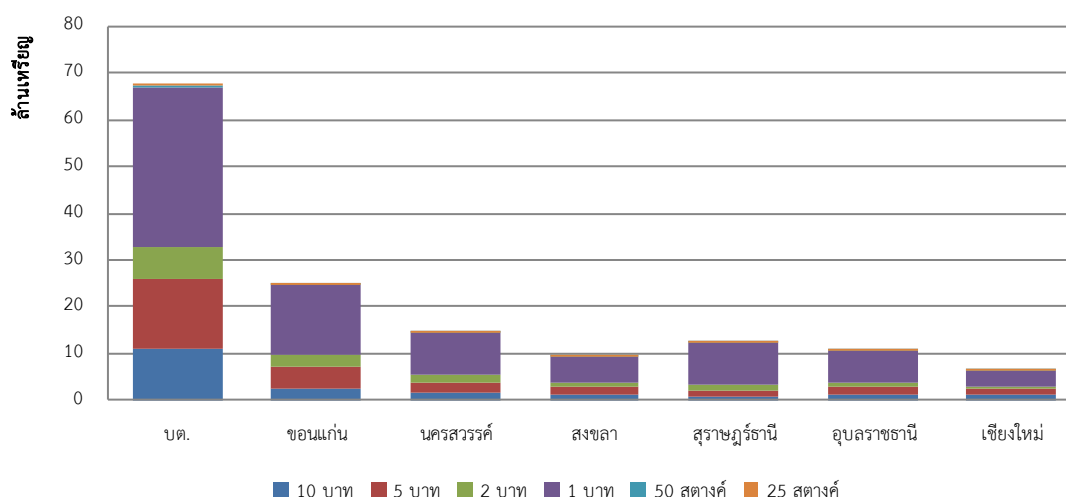


## 1.2 ภาพรวมการรับคืนเหรียญกษาปณ์หมุนเวียนสะสม (รวมทั้งระลีก โลหะสองสีที่ระลีก)

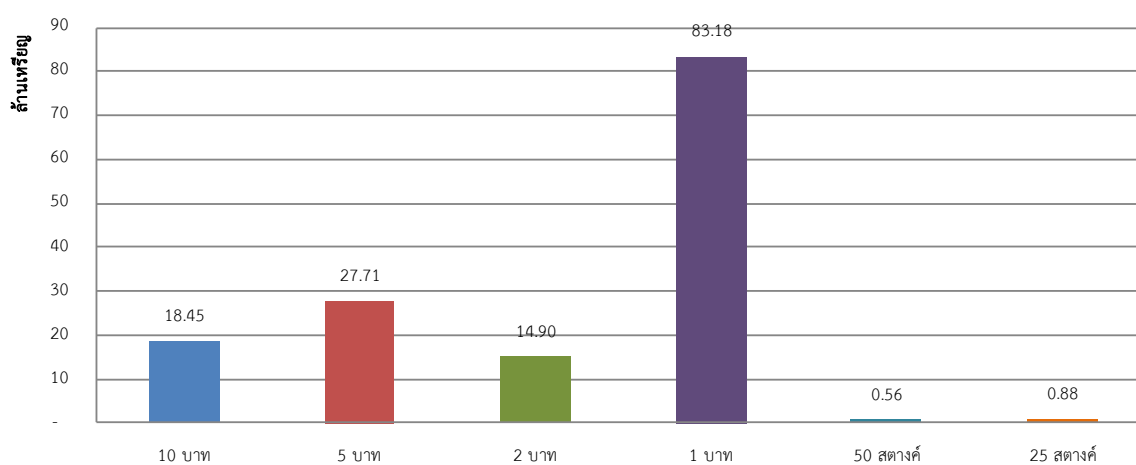
หน่วย: เหรียญ

ผลรวม ของ จำนวน	บต.	ขอนแก่น	นครสวรรค์	สงขลา	สุราษฎร์ธานี	อุบลราชธานี	เชียงใหม่	Grand Total
ตุลาคม	67,944,943	24,769,270	14,326,123	9,321,216	12,286,162	10,697,369	6,325,211	145,670,294
10 บาท	11,117,352	2,354,091	1,317,334	1,082,432	732,380	931,818	914,760	18,450,167
5 บาท	14,617,698	4,621,457	2,377,227	1,735,254	1,324,900	1,770,196	1,260,363	27,707,095
2 บาท	7,056,984	2,536,028	1,522,184	954,870	1,254,508	1,104,199	469,040	14,897,813
1 บาท	34,278,909	15,132,530	9,054,474	5,500,000	8,838,374	6,863,344	3,509,352	83,176,983
50 สตางค์	350,000	46,888	22,812	18,420	51,600	9,440	59,236	558,396
25 สตางค์	524,000	78,276	32,092	30,240	84,400	18,372	112,460	879,840
Grand Total	67,944,943	24,769,270	14,326,123	9,321,216	12,286,162	10,697,369	6,325,211	145,670,294

### ก. แบ่งตามพื้นที่



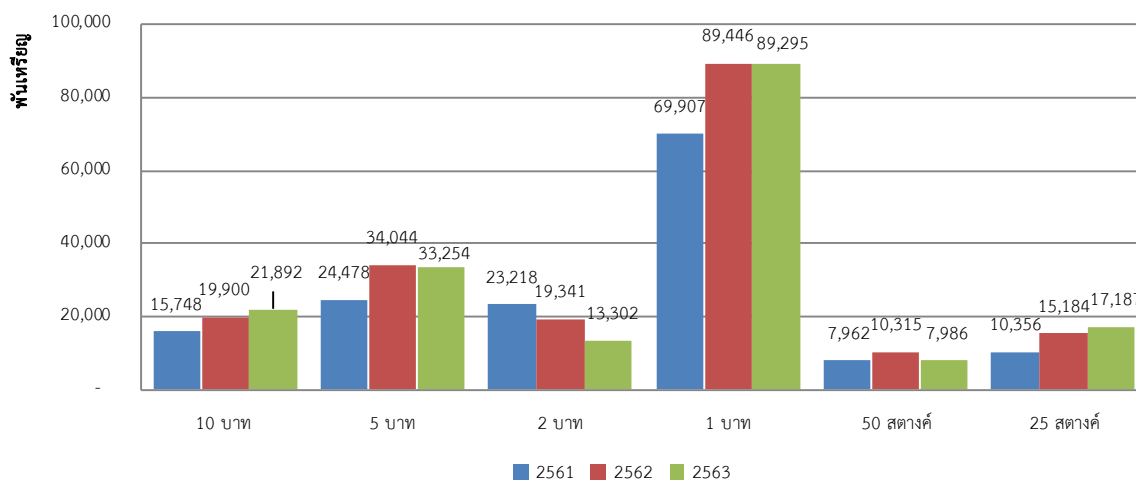
### ข. แบ่งตามชนิดราคา



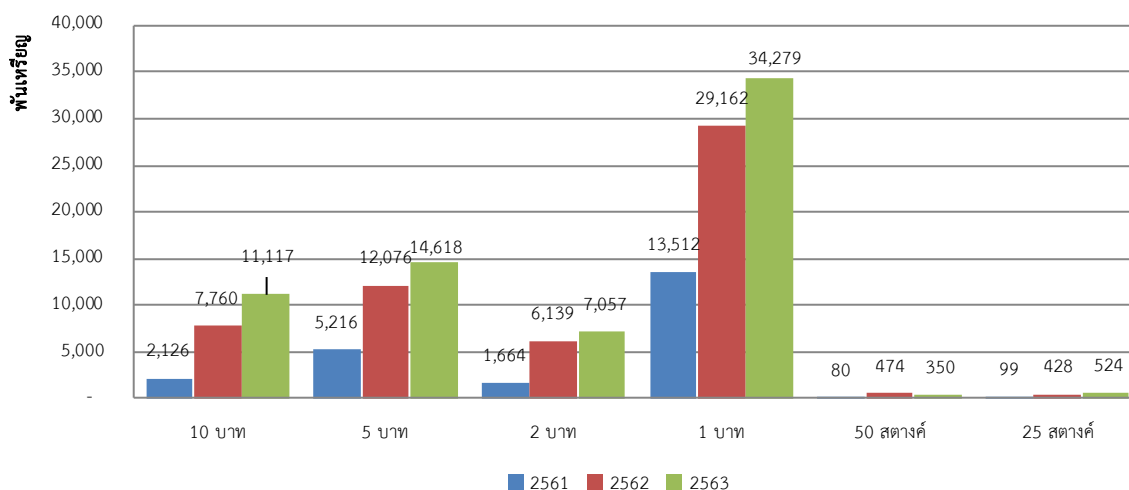
## 2. มิติด้านผลการดำเนินงานแต่ละศูนย์บริหารจัดการเหรียญกษาปณ์ (หน่วย : พันเหรียญ)

### 2.1 สำนักบริหารเงินตรา

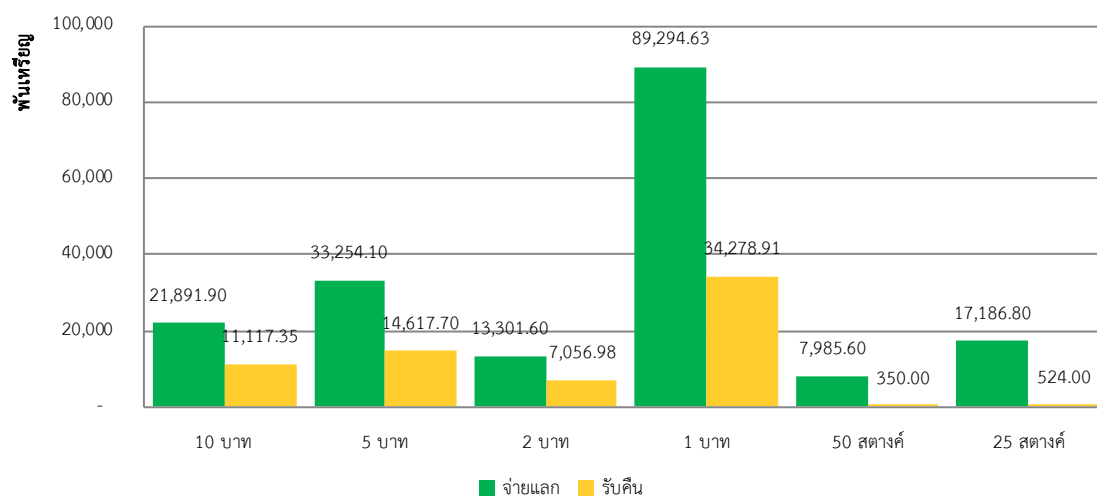
1) เปรียบเทียบผลการจ่ายแลกเหรียญกษาปณ์ เดือนตุลาคม ปีงบประมาณ พ.ศ. 2561 2562 และ 2563



2) เปรียบเทียบผลการรับคืนเหรียญกษาปณ์ เดือนตุลาคม ปีงบประมาณ พ.ศ. 2561 2562 และ 2563

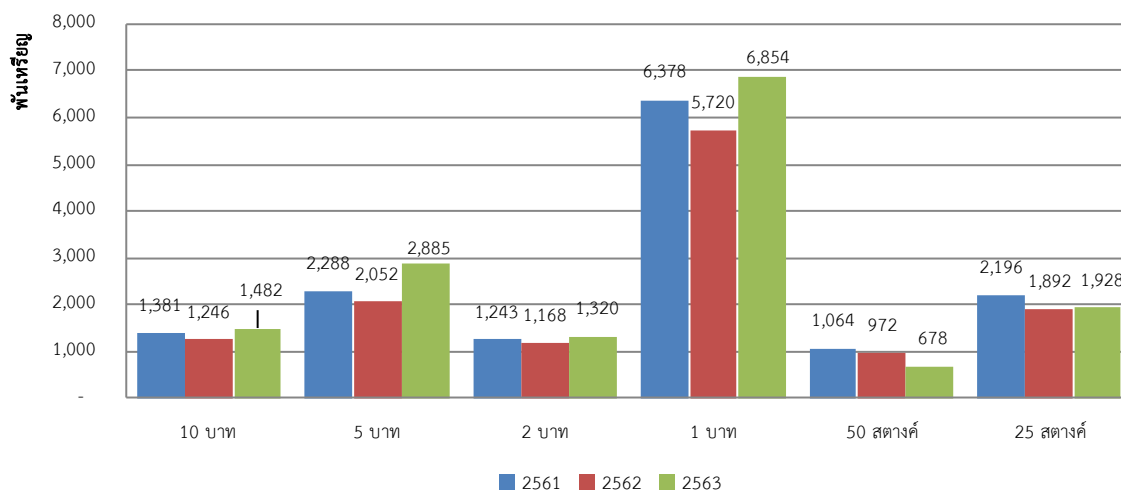


3) เปรียบเทียบผลการจ่ายแลกกับรับคืนเหรียญกษาปณ์สะสม จำแนกตามชนิดราคา ปีงบประมาณ พ.ศ. 2563 สิ้นสุดเดือนตุลาคม 2562

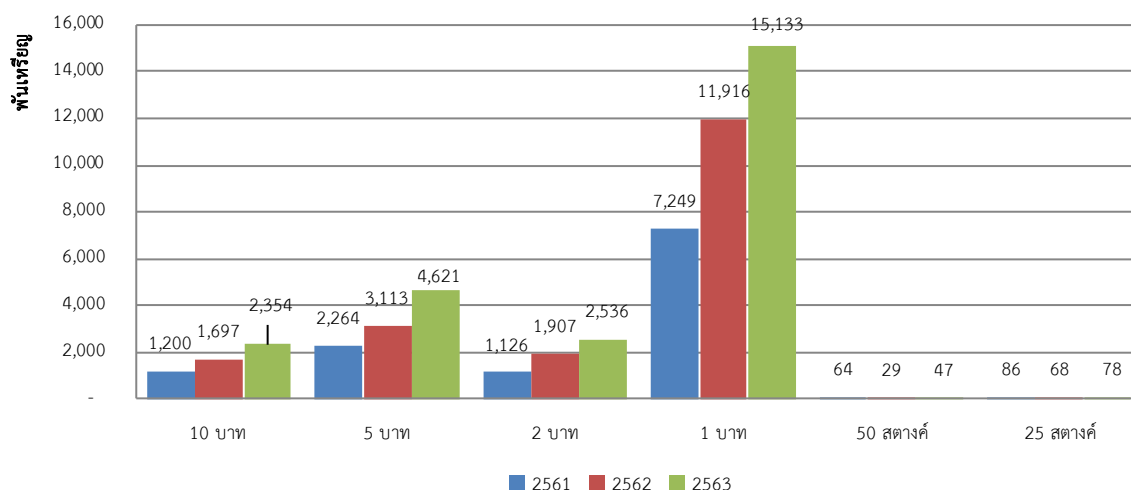


## 2.2 ศูนย์บริหารจัดการหนี้ผูกขาดของขอนแก่น

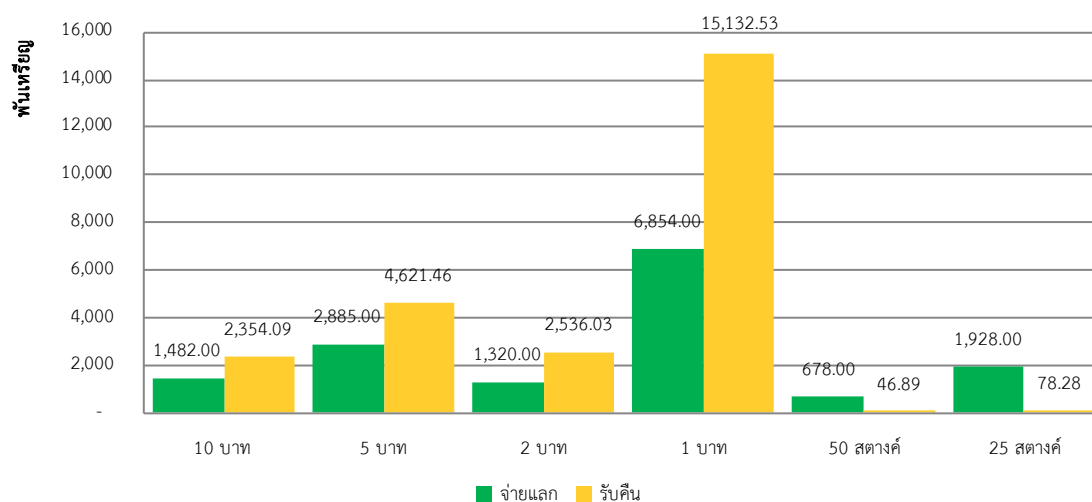
1) เปรียบเทียบผลการจ่ายแลกหนี้ผูกขาดเดือนตุลาคม ปีงบประมาณ พ.ศ. 2561 2562 และ 2563



2) เปรียบเทียบผลการรับคืนหนี้ผูกขาดเดือนตุลาคม ปีงบประมาณ พ.ศ. 2561 2562 และ 2563

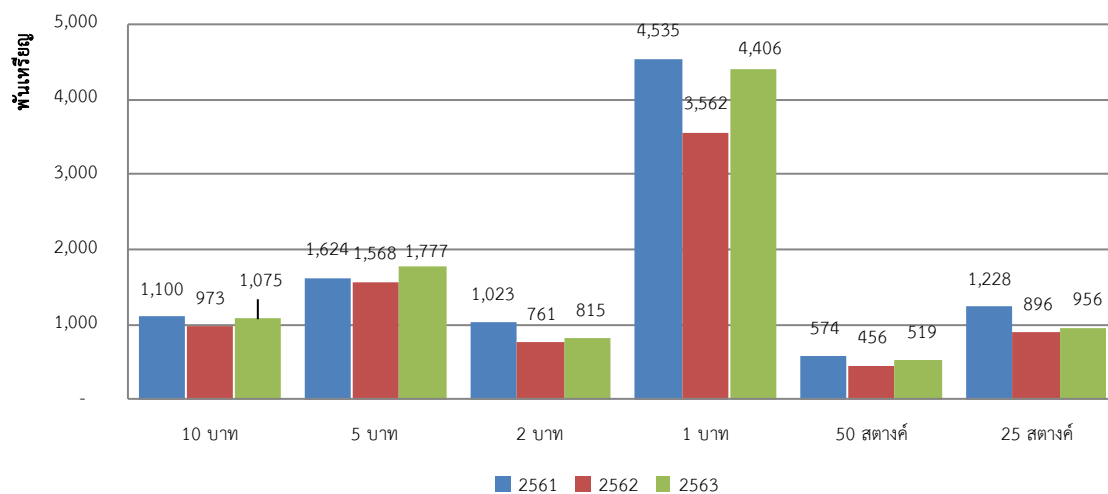


3) เปรียบเทียบผลการจ่ายแลกกับรับคืนหนี้ผูกขาดสะสม จำแนกตามชนิดราคา ปีงบประมาณ พ.ศ. 2563 สิ้นสุดเดือนตุลาคม 2562

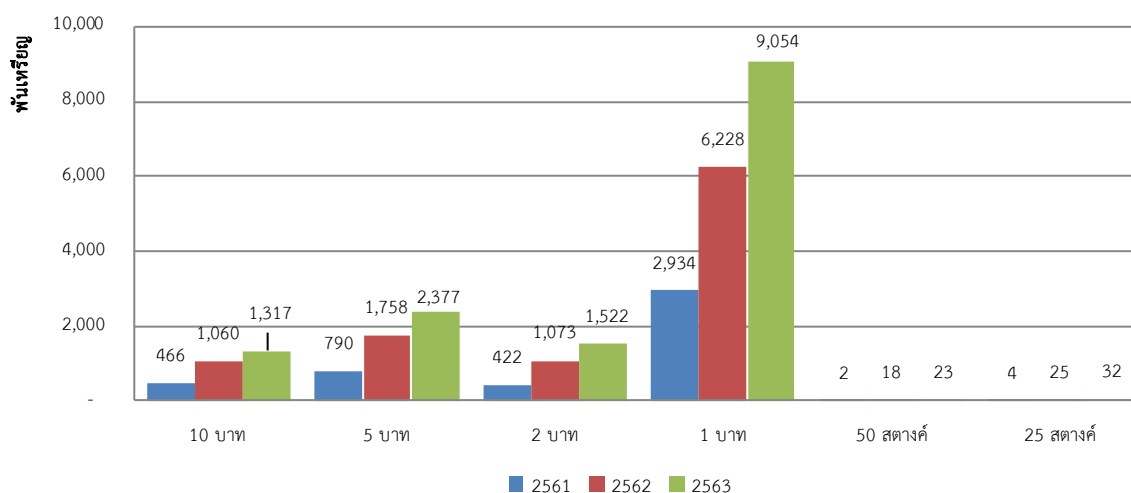


### 2.3 ศูนย์บริหารจัดการเหรียญกษาปณ์นครสวรรค์

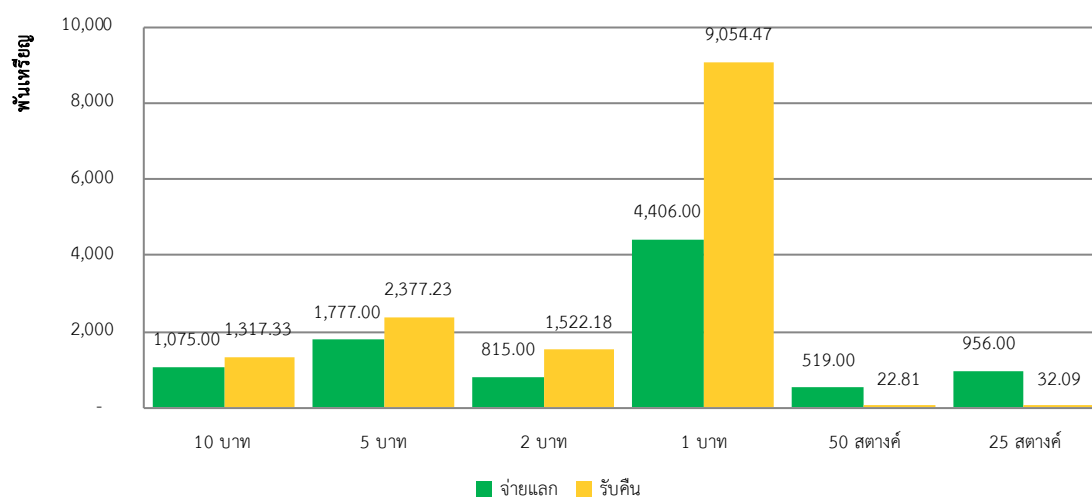
1) เปรียบเทียบผลการจ่ายแลกเหรียญกษาปณ์ เดือนตุลาคม ปีงบประมาณ พ.ศ. 2561 2562 และ 2563



2) เปรียบเทียบผลการรับคืนเหรียญกษาปณ์ เดือนตุลาคม ปีงบประมาณ พ.ศ. 2561 2562 และ 2563

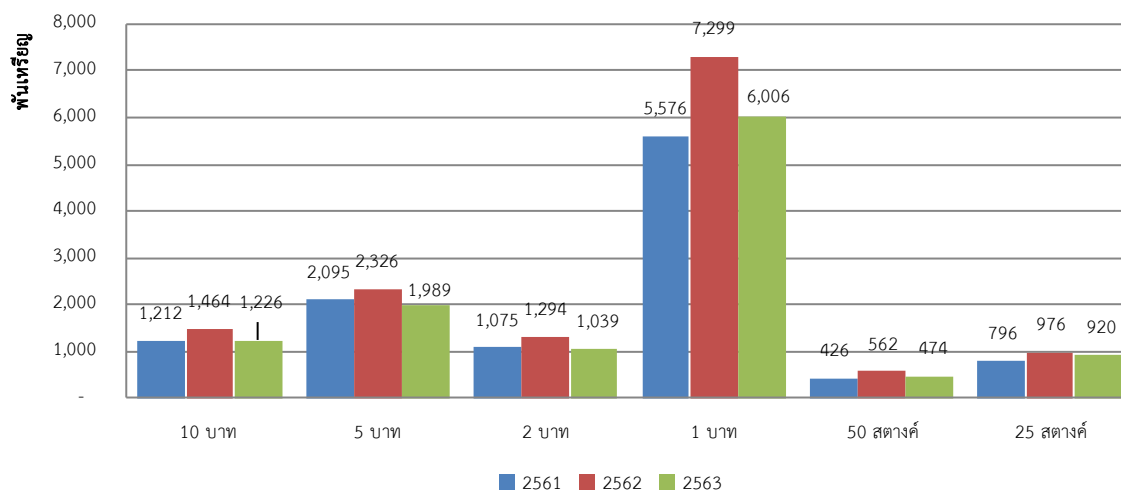


3) เปรียบเทียบผลการจ่ายแลกกับรับคืนเหรียญกษาปณ์สะสม จำแนกตามชนิดราคา ปีงบประมาณ พ.ศ. 2563 สิ้นสุดเดือนตุลาคม 2562

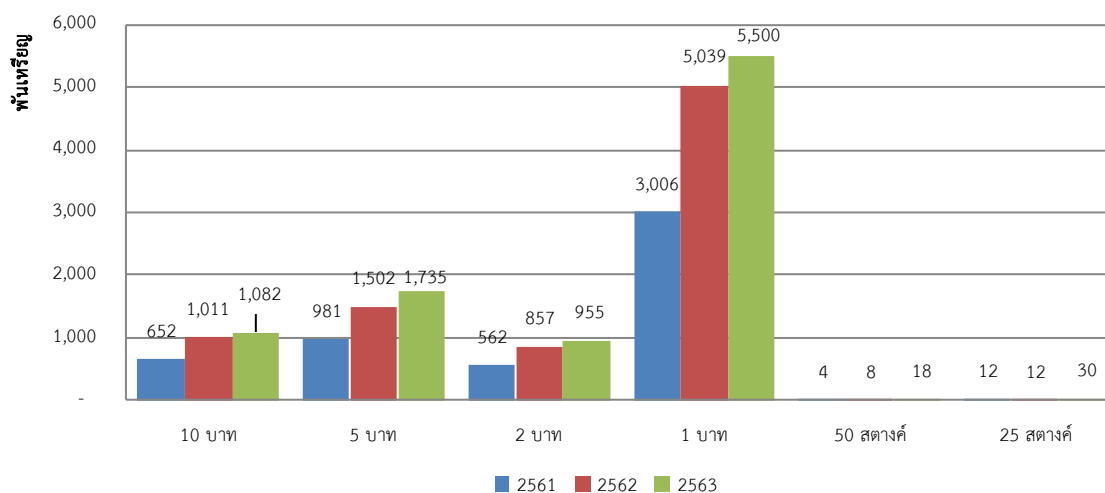


## 2.4 ศูนย์บริหารจัดการเหรียญกษาปณ์สงขลา

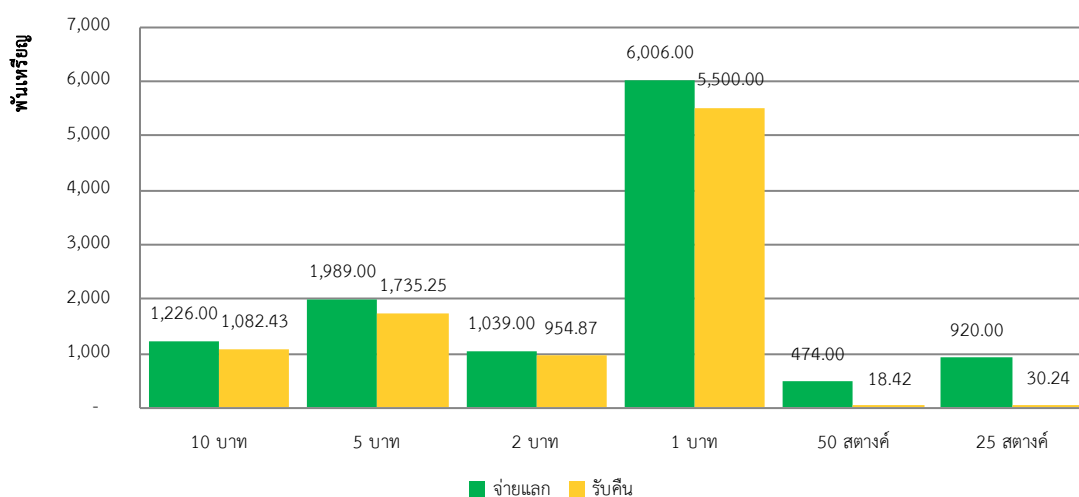
1) เปรียบเทียบผลการจ่ายแลกเหรียญกษาปณ์ เดือนตุลาคม ปีงบประมาณ พ.ศ. 2561 2562 และ 2563



2) เปรียบเทียบผลการรับคืนเหรียญกษาปณ์ เดือนตุลาคม ปีงบประมาณ พ.ศ. 2561 2562 และ 2563

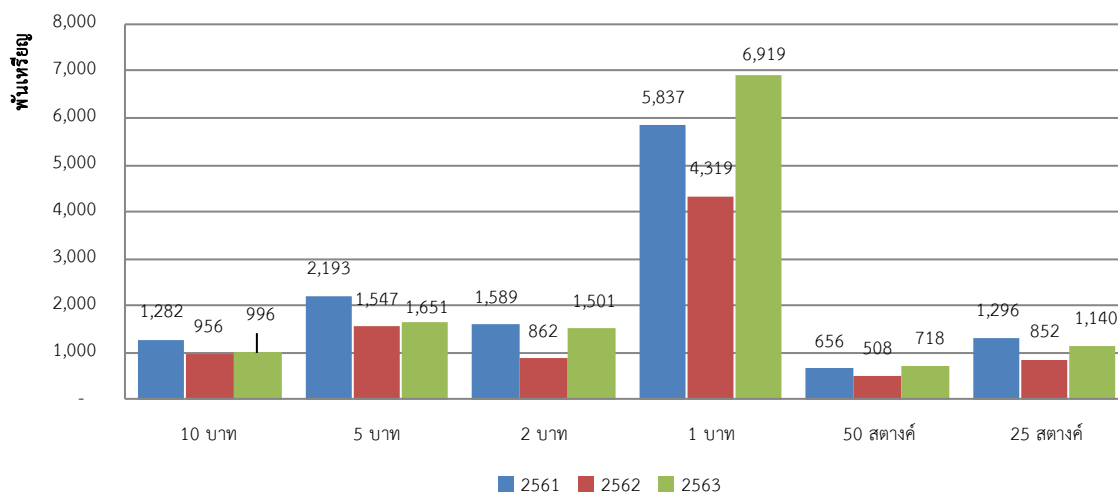


3) เปรียบเทียบผลการจ่ายแลกกับรับคืนเหรียญกษาปณ์สะสม จำแนกตามชนิดราคา ปีงบประมาณ พ.ศ. 2563 สิ้นสุดเดือนตุลาคม 2562

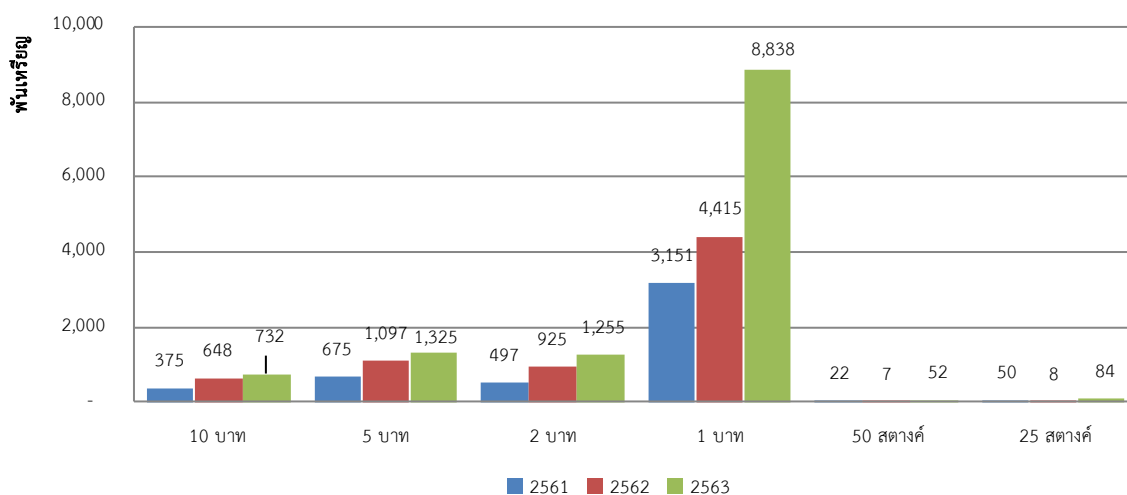


## 2.5 ศูนย์บริหารจัดการเหรียญกษาปณ์สุราษฎร์ธานี

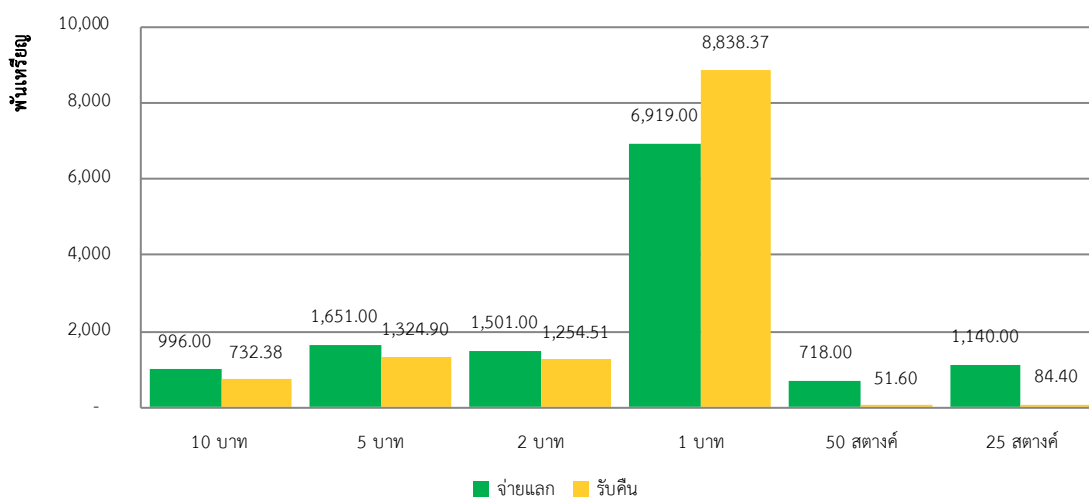
1) เปรียบเทียบผลการจ่ายแลกเหรียญกษาปณ์ เดือนตุลาคม ปีงบประมาณ พ.ศ. 2561 2562 และ 2563



2) เปรียบเทียบผลการรับคืนเหรียญกษาปณ์ เดือนตุลาคม ปีงบประมาณ พ.ศ. 2561 2562 และ 2563

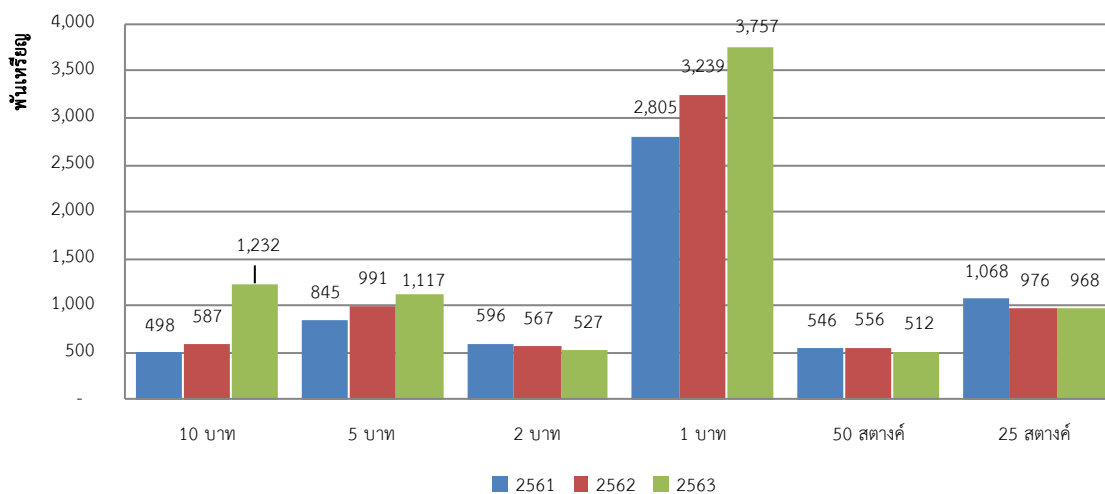


3) เปรียบเทียบผลการจ่ายแลกกับรับคืนเหรียญกษาปณ์สะสม จำแนกตามชนิดราคา ปีงบประมาณ พ.ศ. 2563 สิ้นสุดเดือนตุลาคม 2562

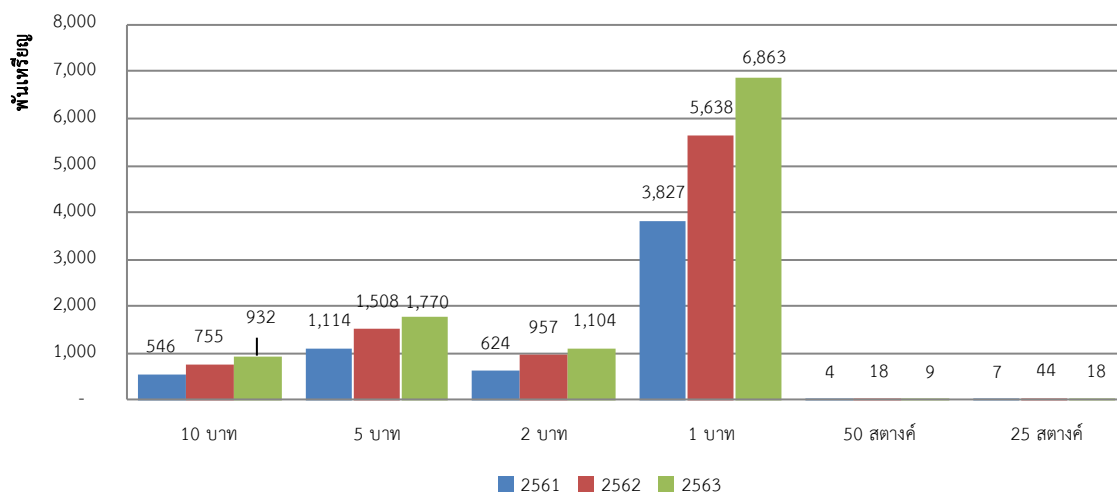


## 2.6 ศูนย์บริหารจัดการเหรียญกษาปณ์อุบลราชธานี

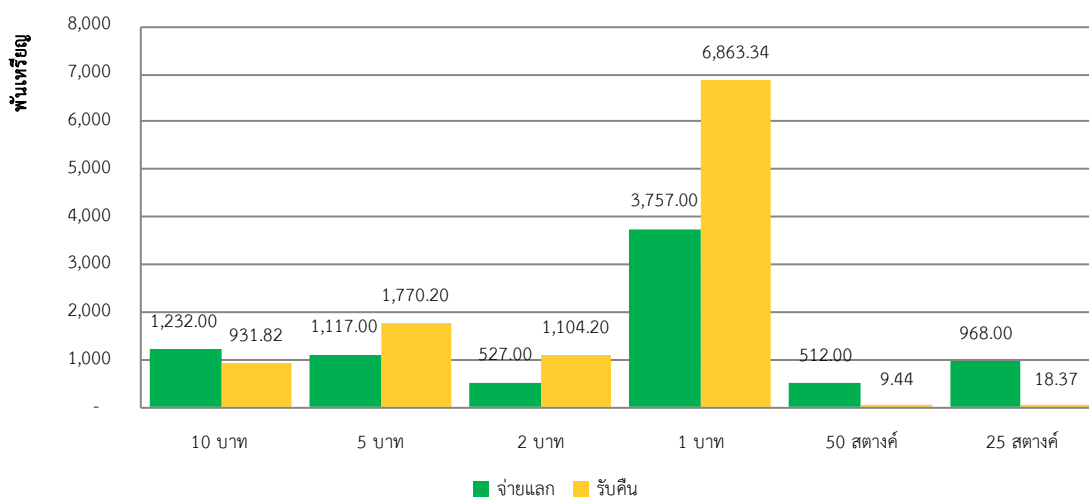
1) เปรียบเทียบผลการจ่ายแลกเหรียญกษาปณ์ เดือนตุลาคม ปีงบประมาณ พ.ศ. 2561 2562 และ 2563



2) เปรียบเทียบผลการรับคืนเหรียญกษาปณ์ เดือนตุลาคม ปีงบประมาณ พ.ศ. 2561 2562 และ 2563



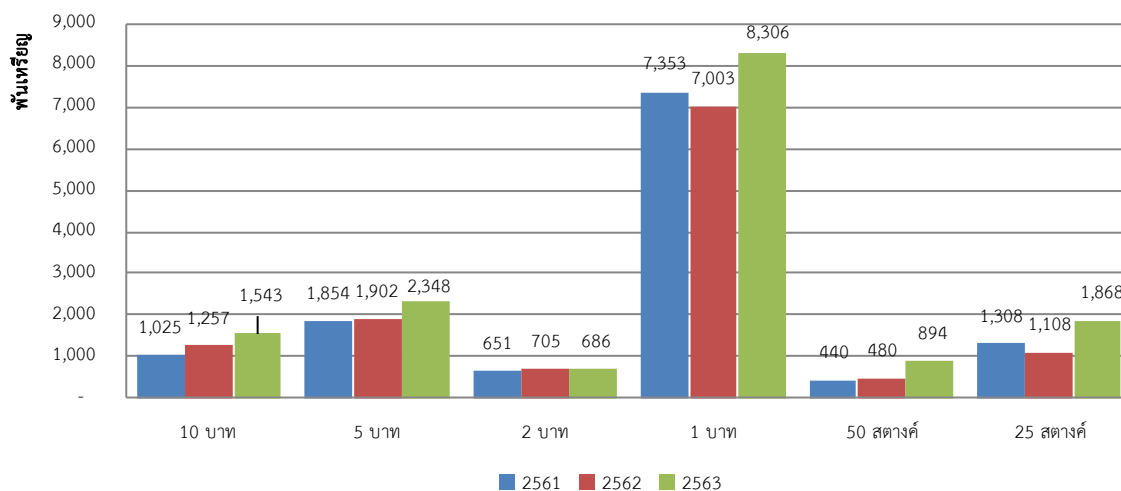
3) เปรียบเทียบผลการจ่ายแลกกับรับคืนเหรียญกษาปณ์สะสม จำแนกตามชนิดราคา ปีงบประมาณ พ.ศ. 2563 สิ้นสุดเดือนตุลาคม 2562



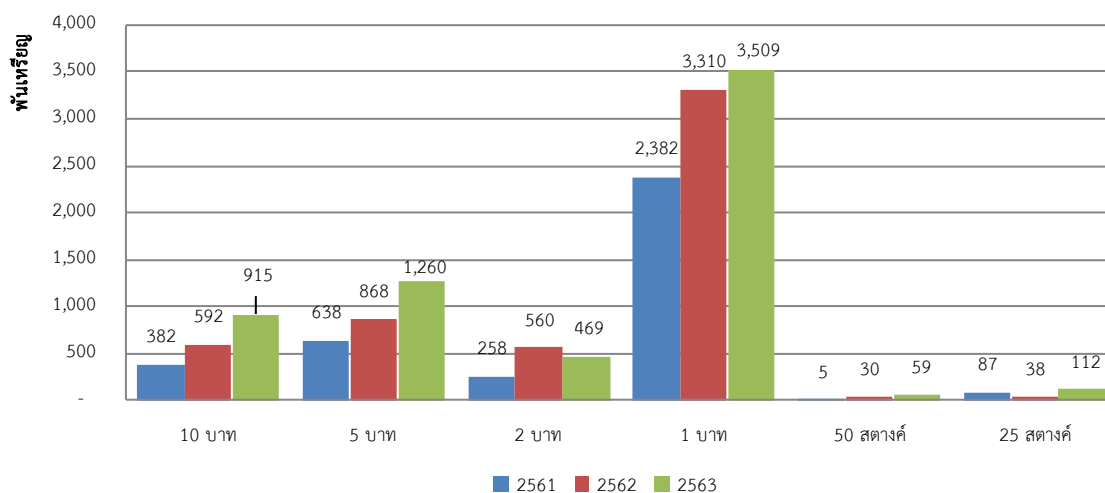


## 2.7 ศูนย์บริหารจัดการเหรียญกษาปณ์เชียงใหม่

1) เปรียบเทียบผลการจ่ายแลกเหรียญกษาปณ์ เดือนตุลาคม ปีงบประมาณ พ.ศ. 2561 2562 และ 2563



2) เปรียบเทียบผลการรับคืนเหรียญกษาปณ์ เดือนตุลาคม ปีงบประมาณ พ.ศ. 2561 2562 และ 2563



3) เปรียบเทียบผลการจ่ายแลกกับรับคืนเหรียญกษาปณ์สะสม จำแนกตามชนิดราคา ปีงบประมาณ พ.ศ. 2563 สิ้นสุดเดือนตุลาคม 2562

