

## สถิติการรับแลก-จ่ายแลกเหรียญกษาปณ์หมุนเวียนกรมธนารักษ์ ปีงบประมาณ พ.ศ. 2564

## ประจำเดือนมกราคม 2564

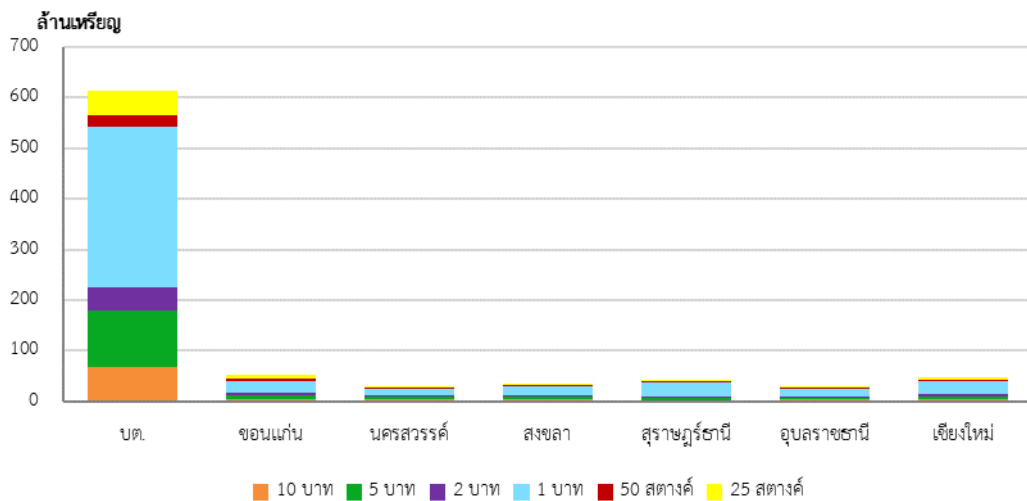
## 1. ภาพรวมการรับแลก-จ่ายแลกเหรียญกษาปณ์หมุนเวียนกรมธนารักษ์

## 1.1 การจ่ายแลกเหรียญกษาปณ์หมุนเวียนสะสม (รวมทั้งหมด)

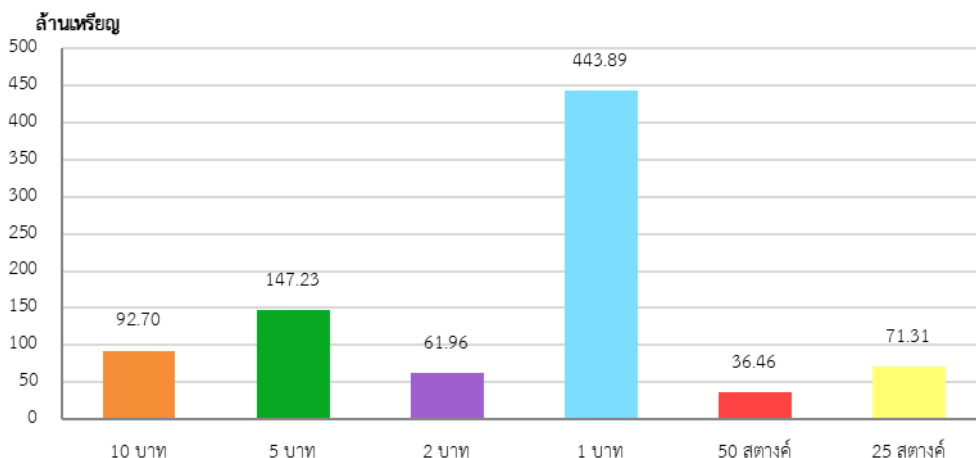
หน่วย:เหรียญ

	บต.	ขอนแก่น	นครสวรรค์	สงขลา	สุราษฎร์ธานี	อุบลราชธานี	เชียงใหม่	Grand Total
<b>ตุลาคม</b>	<b>155,708,000</b>	<b>11,273,000</b>	<b>7,427,000</b>	<b>9,281,000</b>	<b>11,639,000</b>	<b>5,617,000</b>	<b>9,899,000</b>	<b>210,844,000</b>
10 บาท	17,822,600	942,000	879,000	1,067,000	772,000	696,000	1,142,000	23,320,600
5 บาท	29,270,900	1,710,000	1,272,000	1,711,000	1,243,000	753,000	1,489,000	37,448,900
2 บาท	11,090,500	556,000	558,000	675,000	775,000	276,000	779,000	14,709,500
1 บาท	78,600,800	4,609,000	3,368,000	4,978,000	7,107,000	2,736,000	5,033,000	106,431,800
50 สตางค์	6,130,400	1,080,000	458,000	282,000	626,000	404,000	696,000	9,676,400
25 สตางค์	12,792,800	2,376,000	892,000	568,000	1,116,000	752,000	760,000	19,256,800
<b>พฤศจิกายน</b>	<b>154,384,820</b>	<b>10,600,000</b>	<b>6,651,000</b>	<b>8,433,000</b>	<b>9,963,000</b>	<b>6,516,000</b>	<b>11,088,000</b>	<b>207,635,820</b>
10 บาท	18,315,720	1,087,000	886,000	957,000	587,000	989,000	1,008,000	23,829,720
5 บาท	28,035,200	1,926,000	1,170,000	1,593,000	1,002,000	908,000	1,469,000	36,103,200
2 บาท	11,870,500	436,000	382,000	644,000	658,000	326,000	696,000	15,012,500
1 บาท	79,165,600	4,459,000	3,139,000	4,383,000	6,926,000	3,139,000	5,921,000	107,132,600
50 สตางค์	5,774,600	1,000,000	410,000	308,000	286,000	414,000	634,000	8,826,600
25 สตางค์	11,223,200	1,692,000	664,000	548,000	504,000	740,000	1,360,000	16,731,200
<b>ธันวาคม</b>	<b>168,176,560</b>	<b>18,622,000</b>	<b>10,973,000</b>	<b>9,832,000</b>	<b>13,348,000</b>	<b>13,255,000</b>	<b>17,105,000</b>	<b>251,311,560</b>
10 บาท	19,962,460	1,877,000	1,506,000	1,100,000	895,000	1,601,000	1,534,000	28,475,460
5 บาท	31,451,900	3,416,000	2,048,000	1,788,000	1,465,000	1,921,000	2,317,000	44,406,900
2 บาท	12,416,100	886,000	625,000	740,000	947,000	685,000	903,000	17,202,100
1 บาท	88,194,700	8,845,000	5,340,000	5,278,000	8,965,000	6,898,000	9,491,000	133,011,700
50 สตางค์	5,412,600	1,186,000	514,000	302,000	544,000	746,000	884,000	9,588,600
25 สตางค์	10,738,800	2,412,000	940,000	624,000	532,000	1,404,000	1,976,000	18,626,800
<b>มกราคม</b>	<b>134,905,640</b>	<b>12,542,000</b>	<b>5,377,000</b>	<b>7,029,000</b>	<b>7,955,000</b>	<b>5,696,000</b>	<b>10,259,000</b>	<b>183,763,640</b>
10 บาท	12,252,240	1,085,000	691,000	872,000	444,000	710,000	1,019,000	17,073,240
5 บาท	22,942,300	1,343,000	956,000	1,317,000	727,000	824,000	1,166,000	29,275,300
2 บาท	10,833,300	1,806,000	449,000	527,000	544,000	365,000	513,000	15,037,300
1 บาท	71,577,200	5,902,000	2,409,000	3,633,000	5,208,000	2,809,000	5,777,000	97,315,200
50 สตางค์	5,546,200	890,000	344,000	280,000	452,000	332,000	520,000	8,364,200
25 สตางค์	11,754,400	1,516,000	528,000	400,000	580,000	656,000	1,264,000	16,698,400
<b>Grand Total</b>	<b>613,175,020</b>	<b>53,037,000</b>	<b>30,428,000</b>	<b>34,575,000</b>	<b>42,905,000</b>	<b>31,084,000</b>	<b>48,351,000</b>	<b>853,555,020</b>

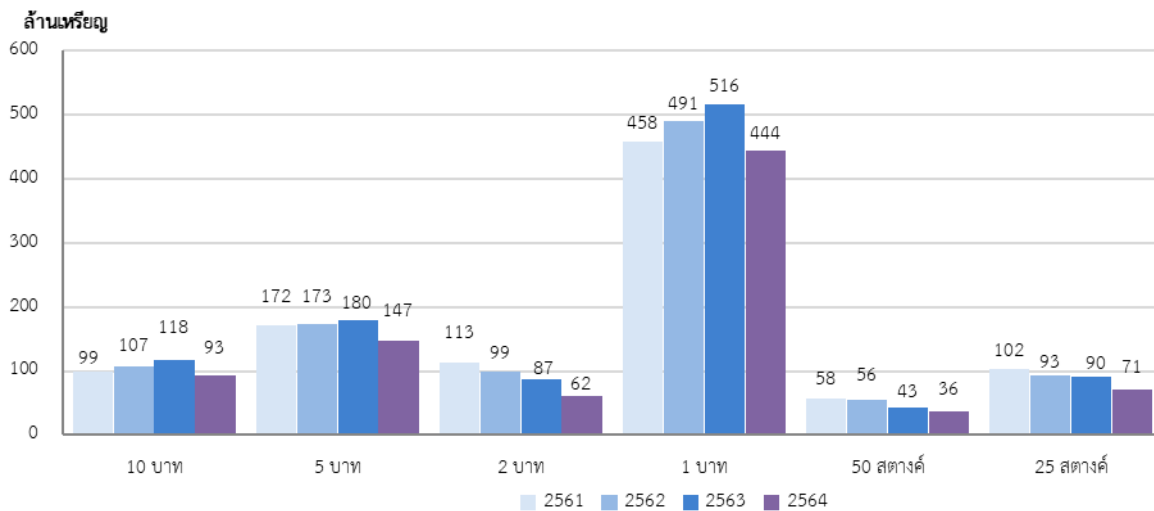
ก. แบ่งตามพื้นที่



ข. แบ่งตามชนิดราคา



ค. เปรียบเทียบผลการจ่ายแลกเปลี่ยนเหรียญกษาปณ์สะสม สิ้นสุดเดือนมกราคม ปีงบประมาณ พ.ศ. 2561 2562 2563 และ 2564

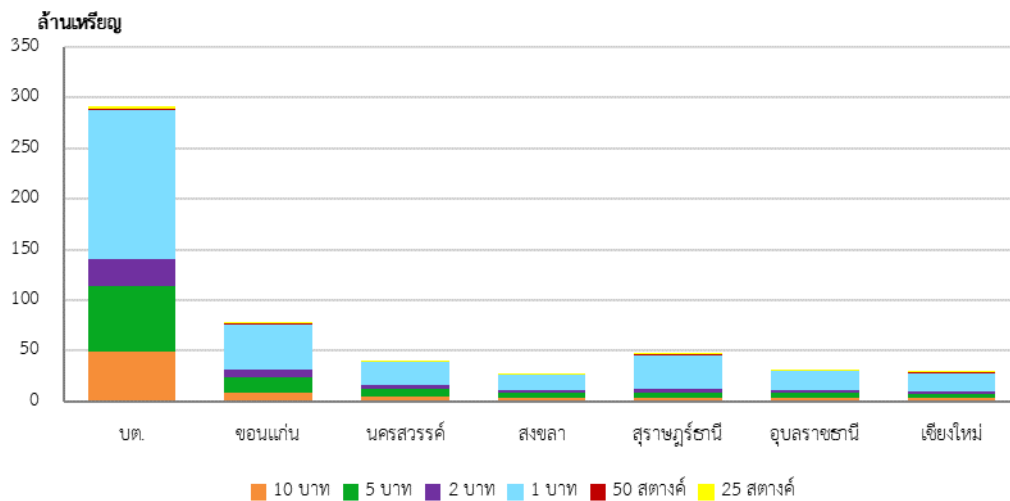


## 1.2 การรับคืนเหรียญกษาปณ์หมุนเวียนสะสม (รวมทั้งหมด)

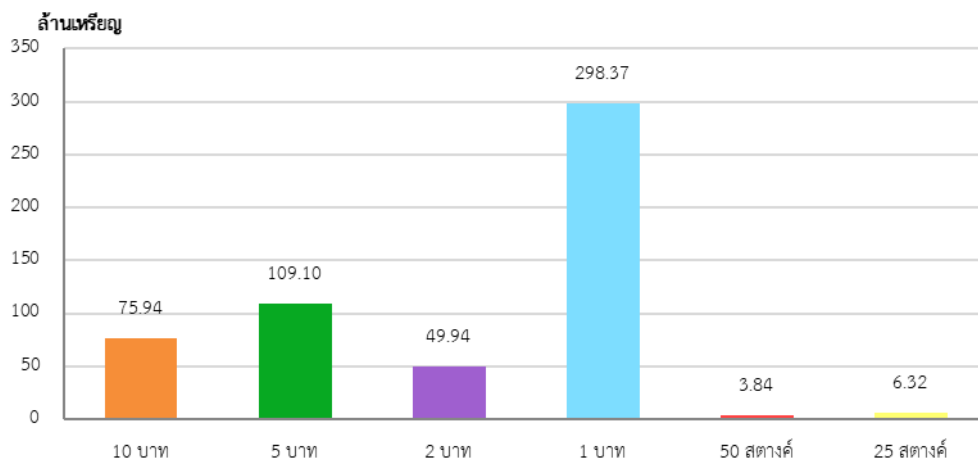
หน่วย:เหรียญ

	บต.	ขอนแก่น	นครสวรรค์	สงขลา	สุราษฎร์ธานี	อุบลราชธานี	เชียงใหม่	Grand Total
<b>ตุลาคม</b>	<b>74,896,687</b>	<b>19,553,754</b>	<b>9,153,160</b>	<b>5,936,709</b>	<b>12,667,077</b>	<b>8,123,624</b>	<b>6,531,975</b>	<b>136,862,986</b>
10 บาท	12,679,000	2,164,228	1,185,314	695,012	884,760	845,421	779,818	19,233,553
5 บาท	15,559,000	3,970,819	1,865,348	1,142,292	1,498,080	1,482,670	1,053,654	26,571,863
2 บาท	6,395,000	1,669,586	779,125	579,645	1,410,600	721,906	799,248	12,355,110
1 บาท	38,823,687	11,477,707	5,266,547	3,486,620	8,632,437	5,025,001	3,487,345	76,199,344
50 สตางค์	624,000	66,686	19,038	13,940	80,800	17,162	114,726	936,352
25 สตางค์	816,000	204,728	37,788	19,200	160,400	31,464	297,184	1,566,764
<b>พฤศจิกายน</b>	<b>73,202,415</b>	<b>20,002,192</b>	<b>9,976,361</b>	<b>6,053,090</b>	<b>11,180,035</b>	<b>8,095,861</b>	<b>8,108,841</b>	<b>136,618,795</b>
10 บาท	14,339,000	2,241,503	1,280,051	790,094	828,250	909,504	918,385	21,306,787
5 บาท	16,259,000	4,185,873	1,993,125	1,177,856	1,325,300	1,518,806	1,272,457	27,732,417
2 บาท	6,516,000	1,675,466	815,674	533,550	897,500	741,697	648,929	11,828,816
1 บาท	35,258,415	11,313,860	5,862,051	3,513,510	7,989,585	4,890,010	4,833,010	73,660,441
50 สตางค์	338,000	236,322	10,144	12,600	42,600	13,644	172,568	825,878
25 สตางค์	492,000	349,168	15,316	25,480	96,800	22,200	263,492	1,264,456
<b>ธันวาคม</b>	<b>77,890,278</b>	<b>19,150,492</b>	<b>9,551,931</b>	<b>5,474,338</b>	<b>12,369,801</b>	<b>7,654,877</b>	<b>7,900,452</b>	<b>139,992,169</b>
10 บาท	12,114,000	2,123,739	1,303,082	751,252	760,650	861,318	810,069	18,724,110
5 บาท	17,068,000	3,618,650	1,926,264	1,096,926	1,209,200	1,423,612	1,073,453	27,416,105
2 บาท	6,522,000	1,767,399	798,813	519,130	997,600	699,484	666,898	11,971,324
1 บาท	40,696,278	11,159,404	5,464,658	3,089,790	9,244,351	4,618,609	4,628,210	78,901,300
50 สตางค์	630,000	187,768	24,582	6,520	49,200	19,514	245,614	1,163,198
25 สตางค์	860,000	293,532	34,532	10,720	108,800	32,340	476,208	1,816,132
<b>มกราคม</b>	<b>65,619,822</b>	<b>20,022,626</b>	<b>10,713,202</b>	<b>8,960,479</b>	<b>10,567,038</b>	<b>6,095,174</b>	<b>8,055,476</b>	<b>130,033,817</b>
10 บาท	9,585,000	2,035,364	1,402,630	978,634	794,630	951,916	932,115	16,680,289
5 บาท	16,758,000	3,299,268	2,115,877	1,659,740	1,437,060	1,083,982	1,023,700	27,377,627
2 บาท	7,325,000	2,537,410	891,667	981,315	1,015,400	528,337	501,500	13,780,629
1 บาท	31,341,822	11,267,378	6,163,050	5,273,930	7,228,548	3,444,477	4,894,247	69,613,452
50 สตางค์	250,000	305,066	59,066	27,500	33,800	30,046	206,418	911,896
25 สตางค์	360,000	578,140	80,912	39,360	57,600	56,416	497,496	1,669,924
<b>Grand Total</b>	<b>291,609,202</b>	<b>78,729,064</b>	<b>39,394,654</b>	<b>26,424,616</b>	<b>46,783,951</b>	<b>29,969,536</b>	<b>30,596,744</b>	<b>543,507,767</b>

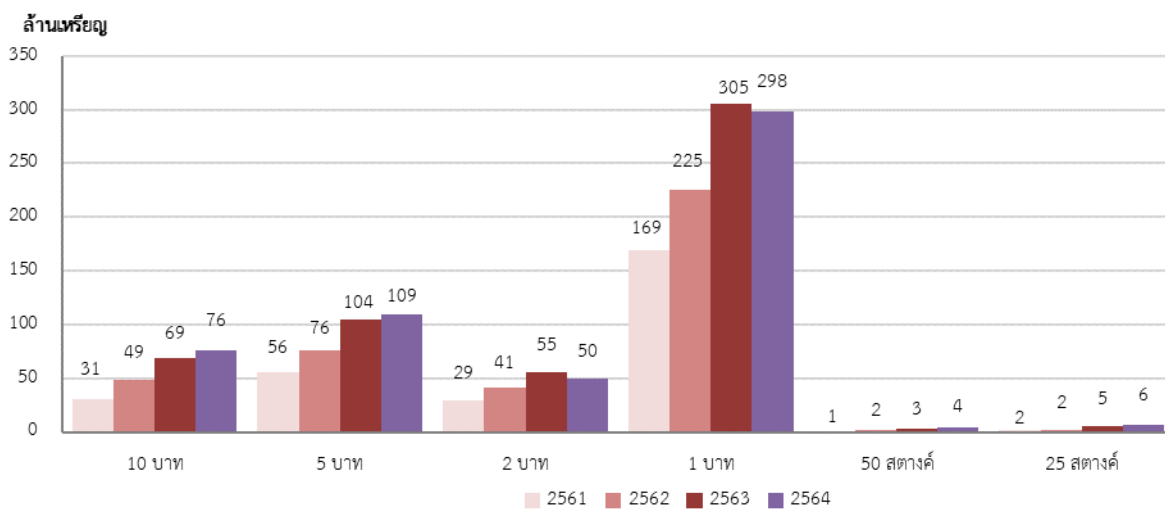
ก. แบ่งตามพื้นที่



ข. แบ่งตามชนิดราคา



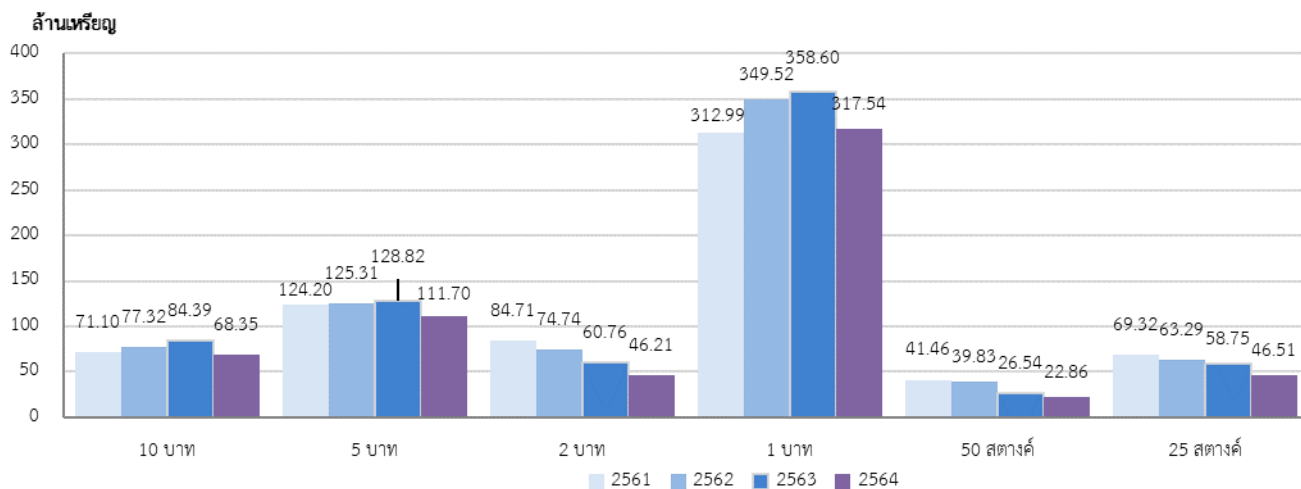
ค. เปรียบเทียบผลการรับคืนเหรียญกษาปณ์สะสม สิ้นสุดเดือนมกราคม ปีงบประมาณ พ.ศ. 2561 2562 2563 และ 2564



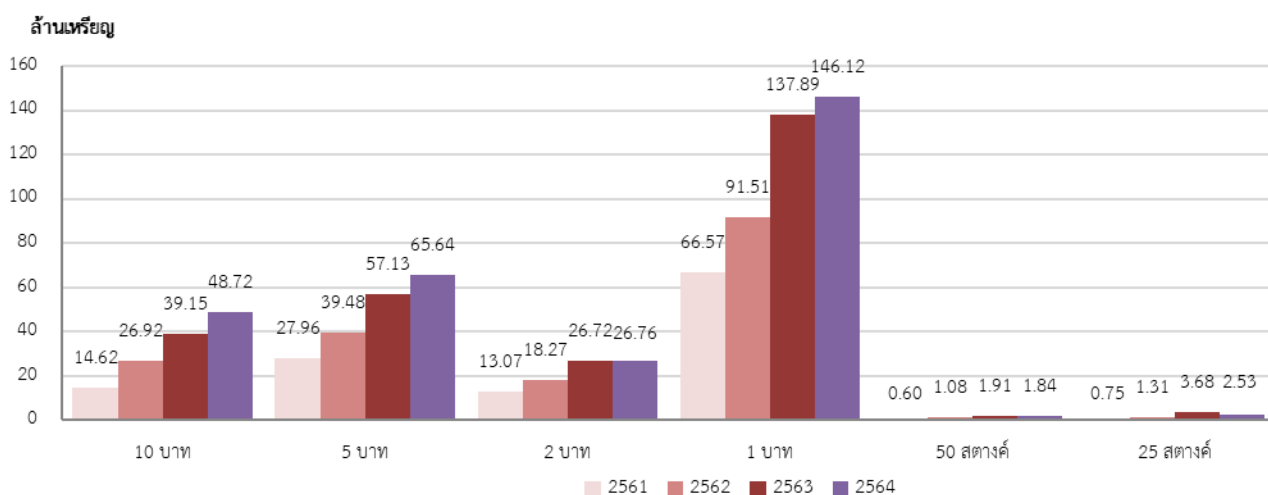
## 2. การดำเนินงานแต่ละศูนย์บริหารจัดการเหรียญกษาปณ์

### 2.1 กองบริหารเงินตรา

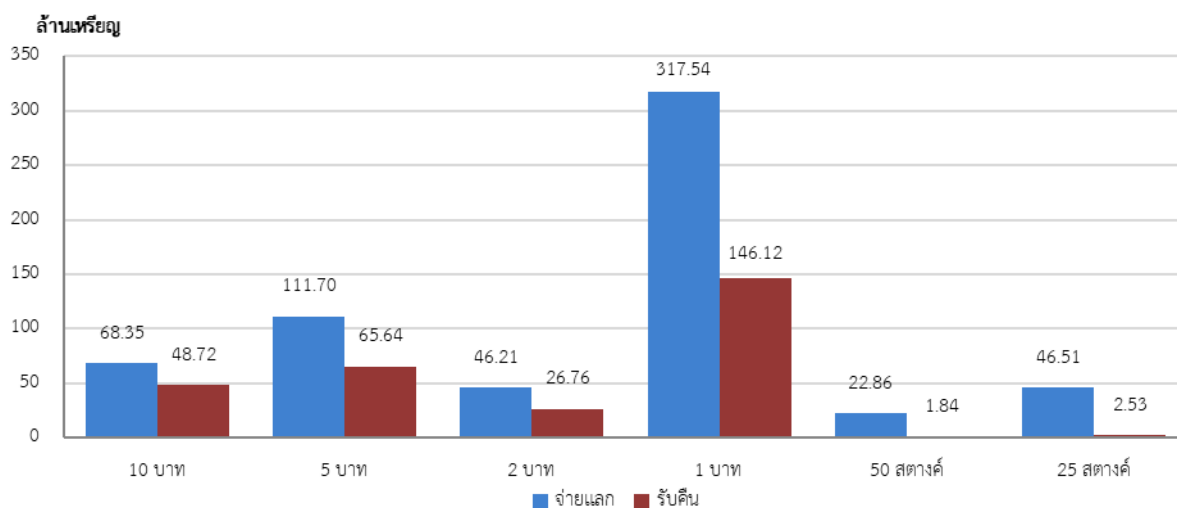
1) เปรียบเทียบผลการจ่ายแลกเหรียญกษาปณ์สะสม สิ้นสุดเดือนมกราคม ปีงบประมาณ พ.ศ. 2561 2562 2563 และ 2564



2) เปรียบเทียบผลการรับคืนเหรียญกษาปณ์สะสม สิ้นสุดเดือนมกราคม ปีงบประมาณ พ.ศ. 2561 2562 2563 และ 2564

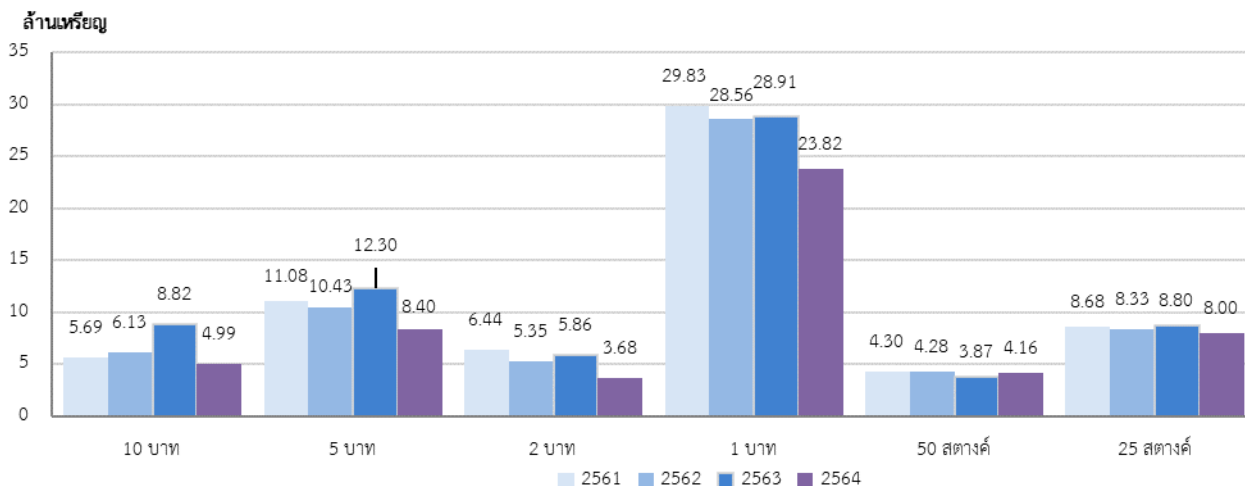


3) เปรียบเทียบผลการจ่ายแลกกับรับคืนเหรียญกษาปณ์สะสม จำแนกตามชนิดราคา ปีงบประมาณ พ.ศ. 2564 สิ้นสุดเดือนมกราคม 2564

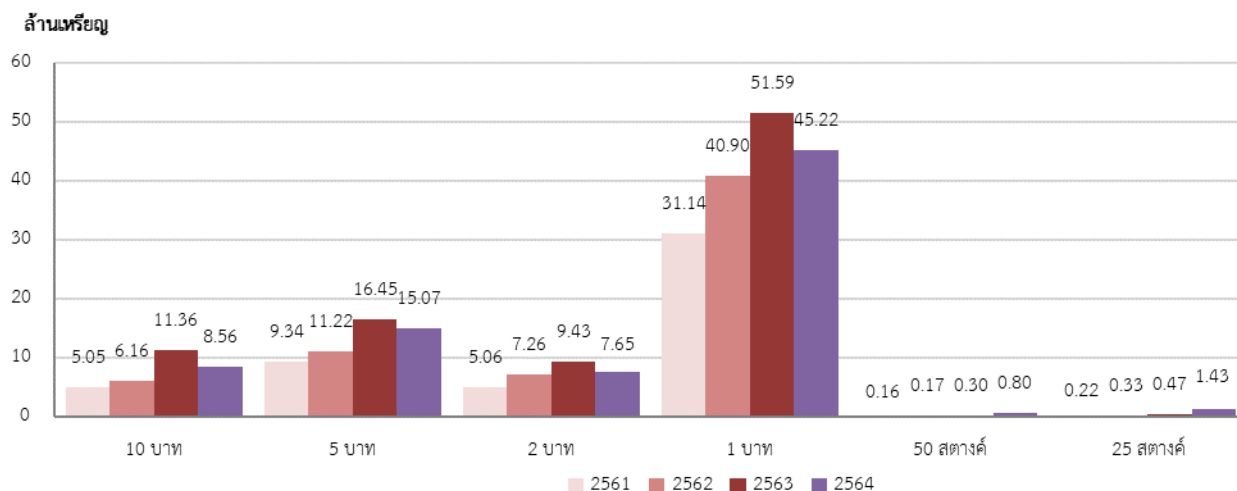


## 2.2 ศูนย์บริหารจัดการทรัพยากรจังหวัดขอนแก่น

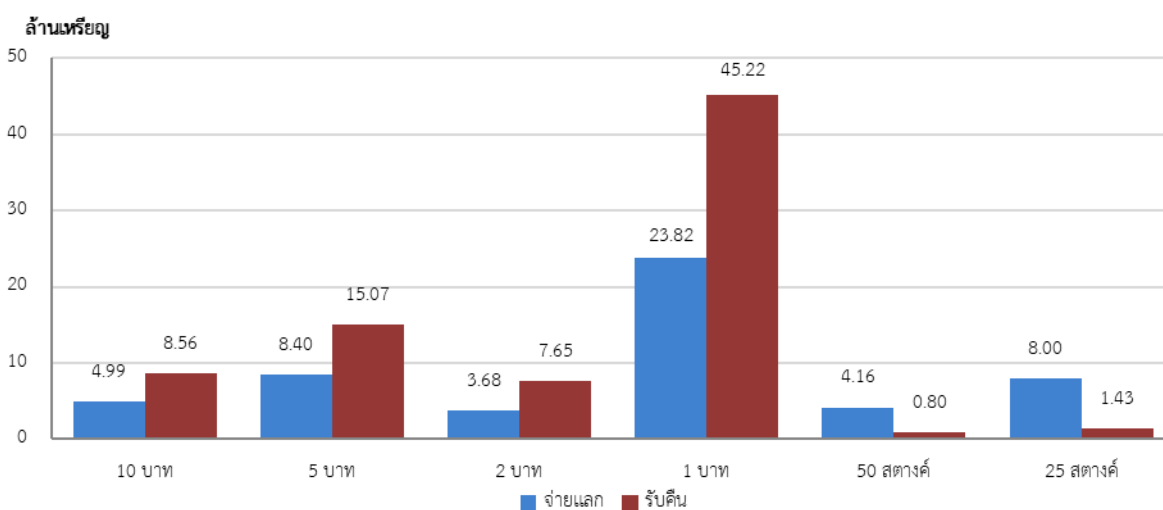
1) เปรียบเทียบผลการจ่ายแลกทรัพยากรป่าไม้สะสม สิ้นสุดเดือนมกราคม ปีงบประมาณ พ.ศ. 2561 2562 2563 และ 2564



2) เปรียบเทียบผลการรับคืนทรัพยากรป่าไม้สะสม สิ้นสุดเดือนมกราคม ปีงบประมาณ พ.ศ. 2561 2562 2563 และ 2564

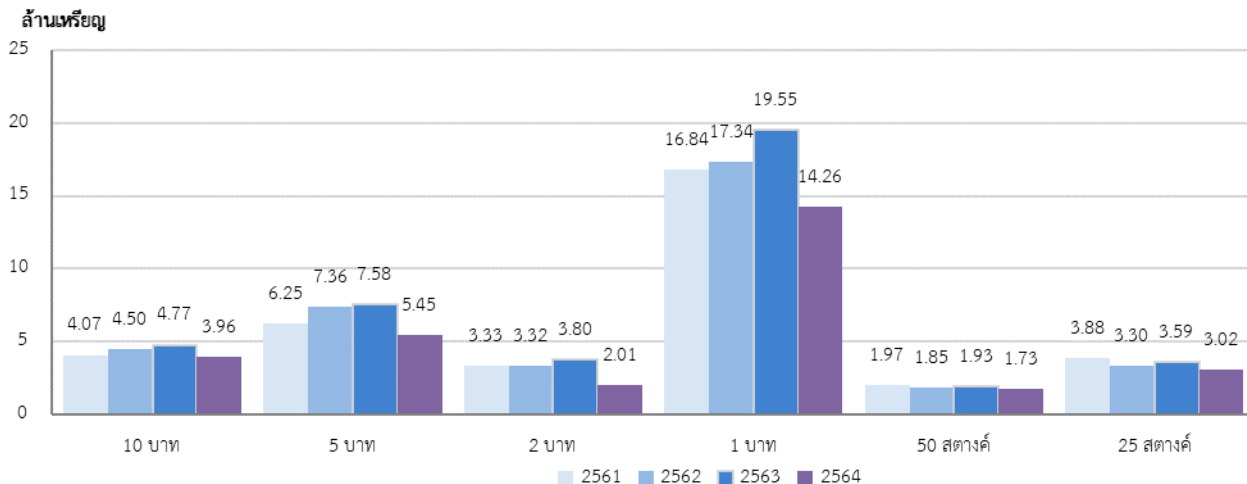


3) เปรียบเทียบผลการจ่ายแลกกับรับคืนทรัพยากรป่าไม้สะสม จำแนกตามชนิดราคา ปีงบประมาณ พ.ศ. 2564 สิ้นสุดเดือนมกราคม 2564

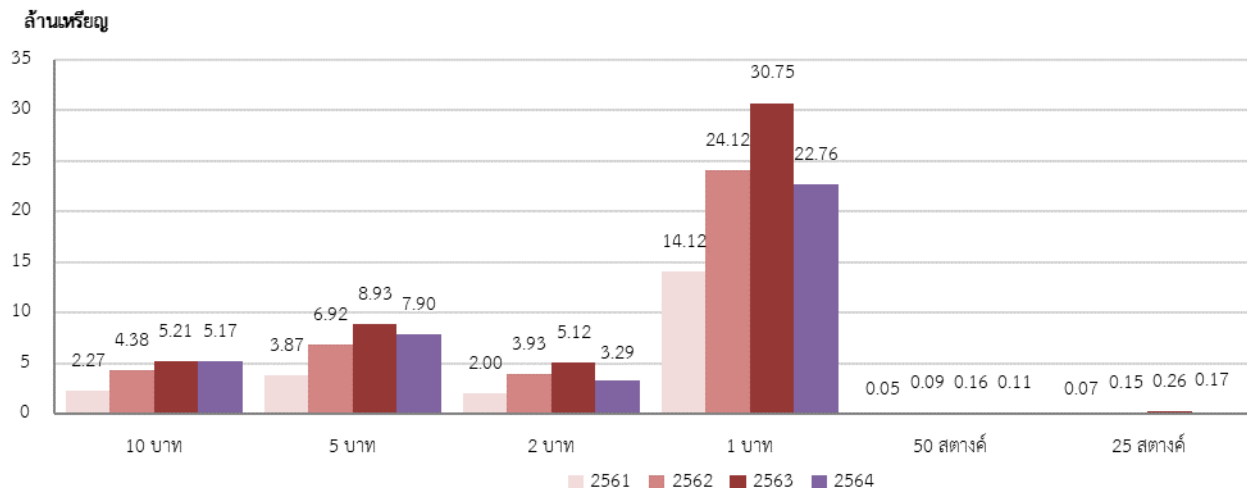


### 2.3 ศูนย์บริหารจัดการเหรียญกษาปณ์จังหวัดนครสวรรค์

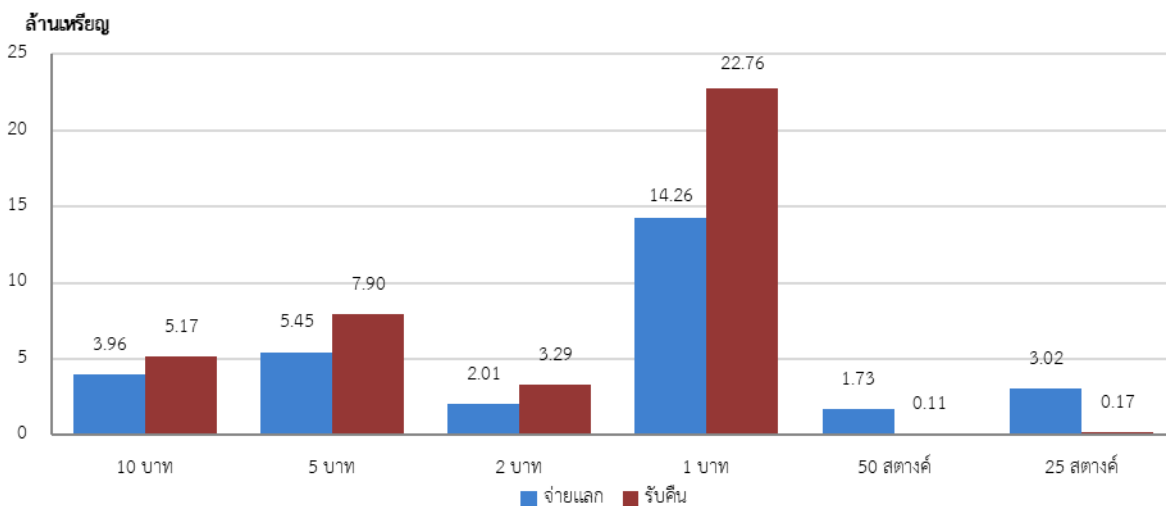
1) เปรียบเทียบผลการจ่ายแลกเหรียญกษาปณ์สะสม สิ้นสุดเดือนมกราคม ปีงบประมาณ พ.ศ. 2561 2562 2563 และ 2564



2) เปรียบเทียบผลการรับคืนเหรียญกษาปณ์สะสม สิ้นสุดเดือนมกราคม ปีงบประมาณ พ.ศ. 2561 2562 2563 และ 2564

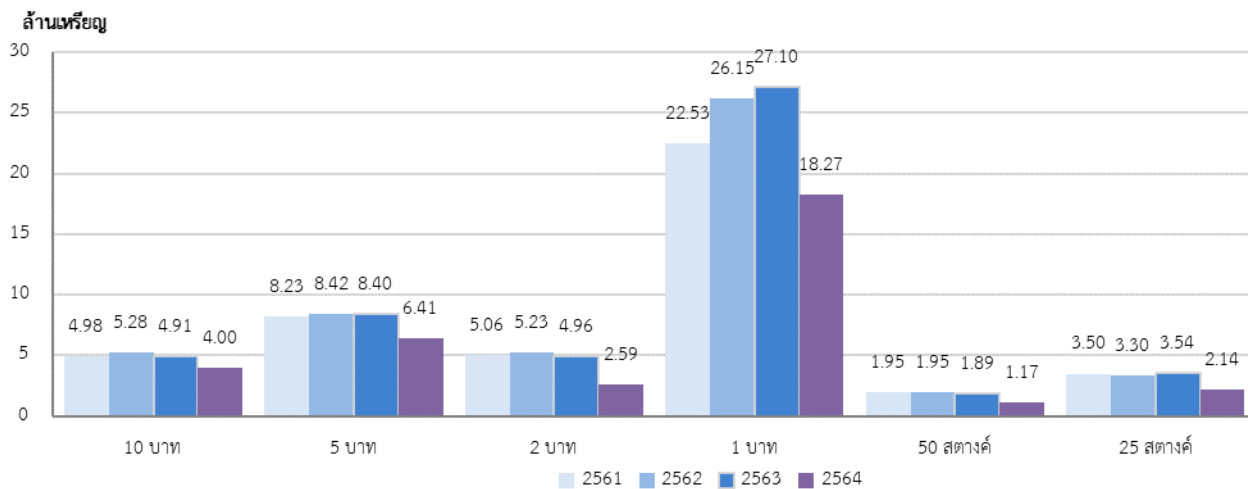


3) เปรียบเทียบผลการจ่ายแลกกับรับคืนเหรียญกษาปณ์สะสม จำแนกตามชนิดราคา ปีงบประมาณ พ.ศ. 2564 สิ้นสุดเดือนมกราคม 2564

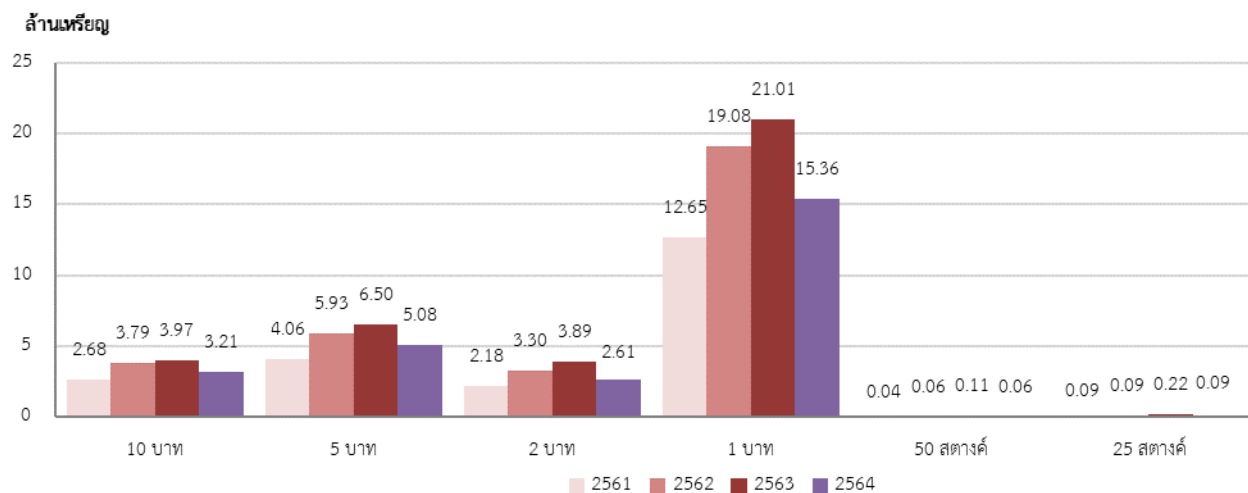


## 2.4 ศูนย์บริหารจัดการเหรียญกษาปณ์จังหวัดสงขลา

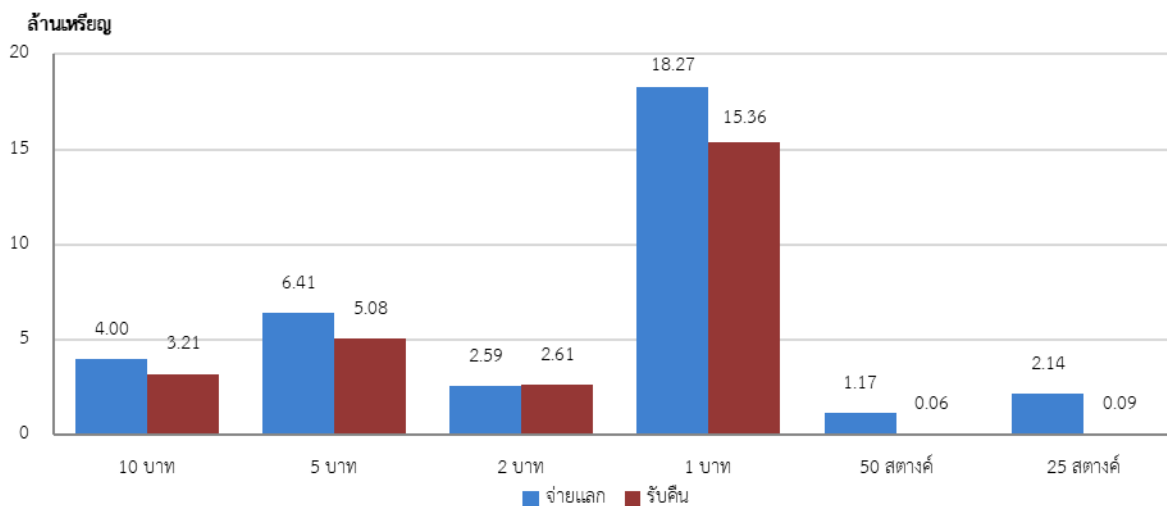
1) เปรียบเทียบผลการจ่ายแลกเหรียญกษาปณ์สะสม สิ้นสุดเดือนมกราคม ปีงบประมาณ พ.ศ. 2561 2562 2563 และ 2564



2) เปรียบเทียบผลการรับคืนเหรียญกษาปณ์สะสม สิ้นสุดเดือนมกราคม ปีงบประมาณ พ.ศ. 2561 2562 2563 และ 2564



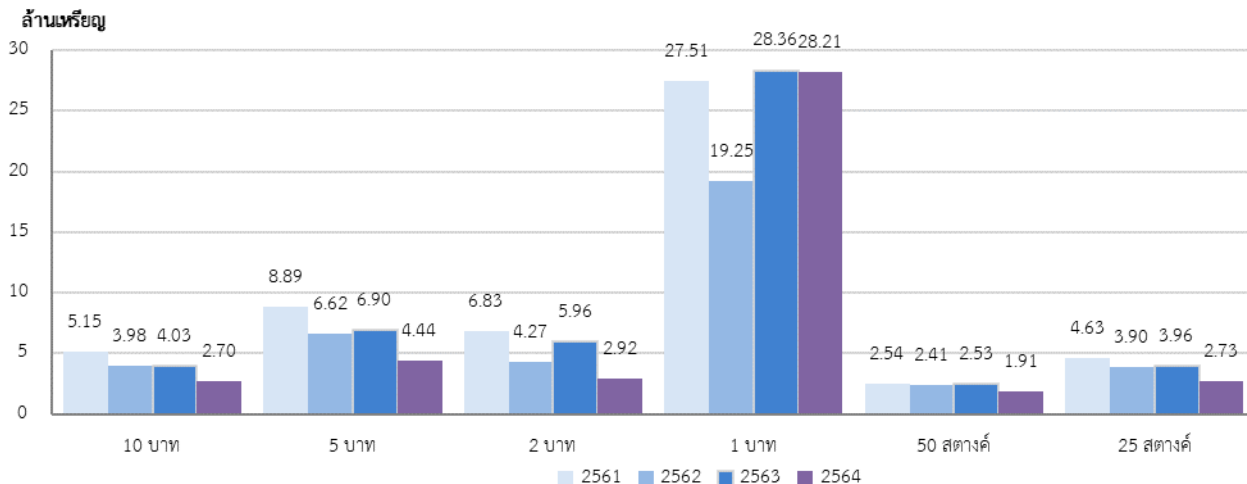
3) เปรียบเทียบผลการจ่ายแลกกับรับคืนเหรียญกษาปณ์สะสม จำแนกตามชนิดราคา ปีงบประมาณ พ.ศ. 2564 สิ้นสุดเดือนมกราคม 2564



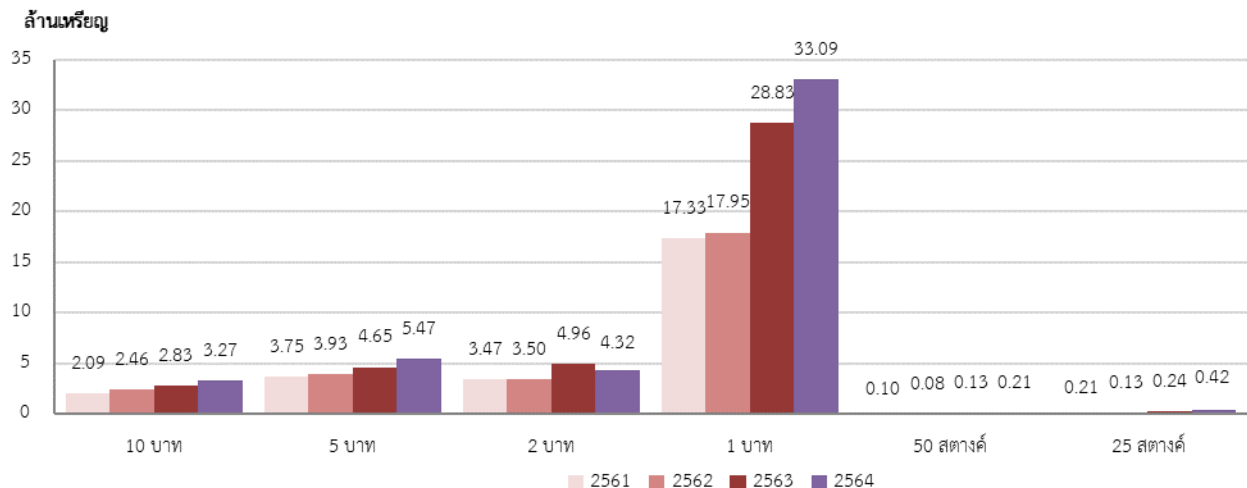


### 2.5 ศูนย์บริหารจัดการเหรียญกษาปณ์จังหวัดสุราษฎร์ธานี

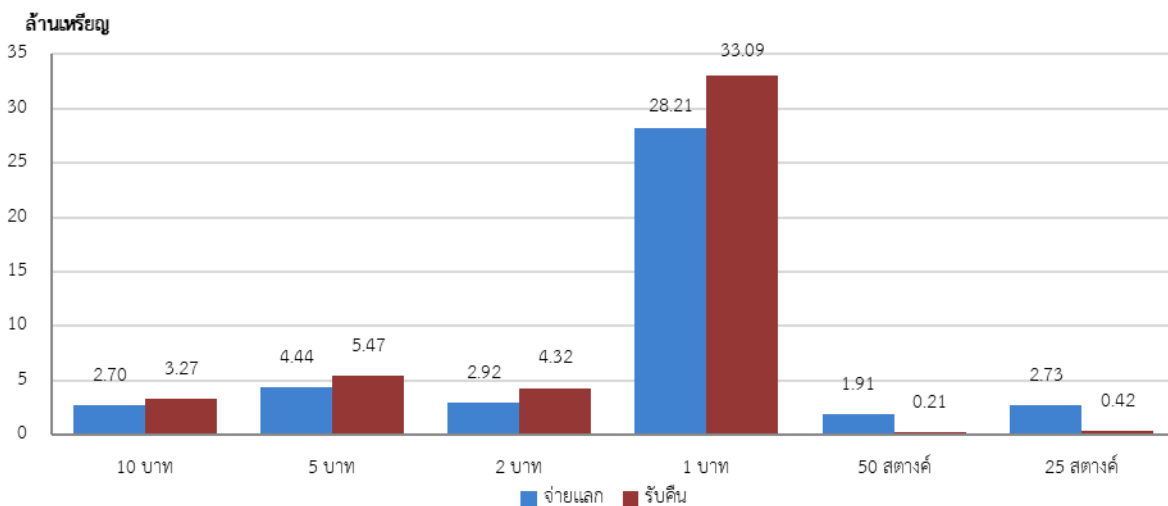
1) เปรียบเทียบผลการจ่ายแลกเหรียญกษาปณ์สะสม สิ้นสุดเดือนมกราคม ปีงบประมาณ พ.ศ. 2561 2562 2563 และ 2564



2) เปรียบเทียบผลการรับคืนเหรียญกษาปณ์สะสม สิ้นสุดเดือนมกราคม ปีงบประมาณ พ.ศ. 2561 2562 2563 และ 2564

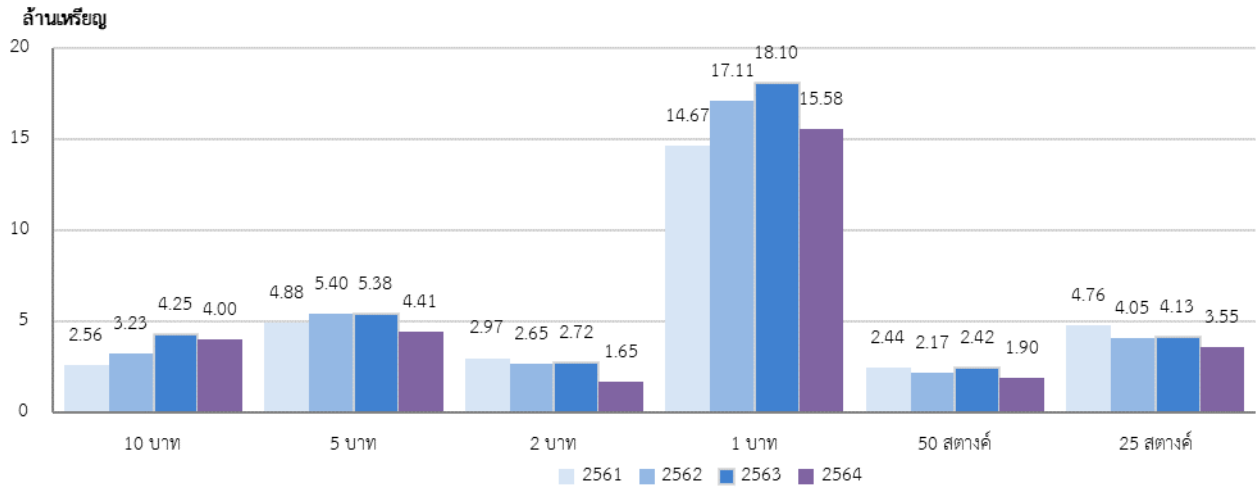


3) เปรียบเทียบผลการจ่ายแลกกับรับคืนเหรียญกษาปณ์สะสม จำแนกตามชนิดราคา ปีงบประมาณ พ.ศ. 2564 สิ้นสุดเดือนมกราคม 2564

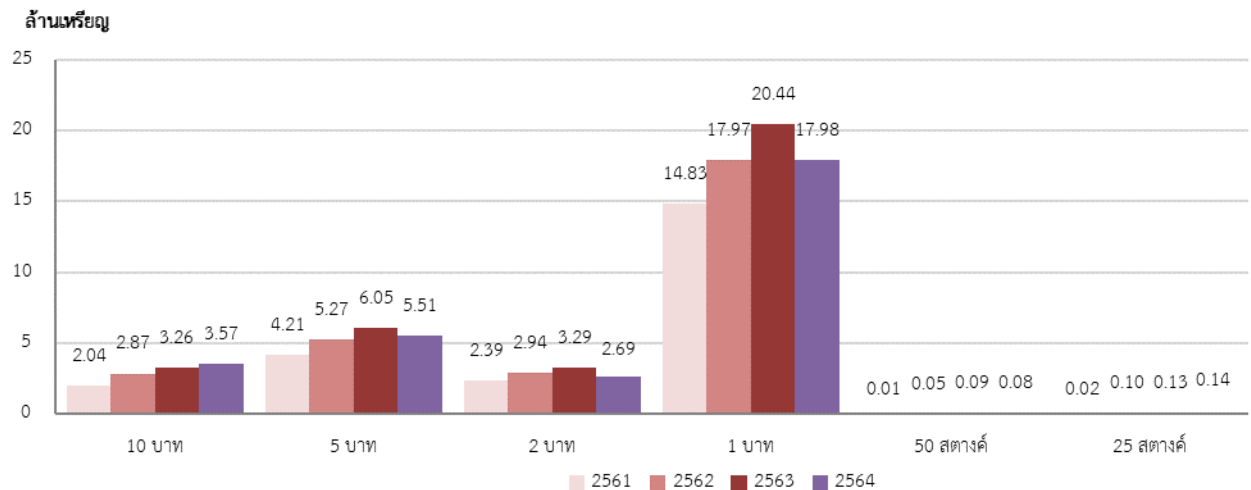


### 2.6 ศูนย์บริหารจัดการเหรียญกษาปณ์จังหวัดอุบลราชธานี

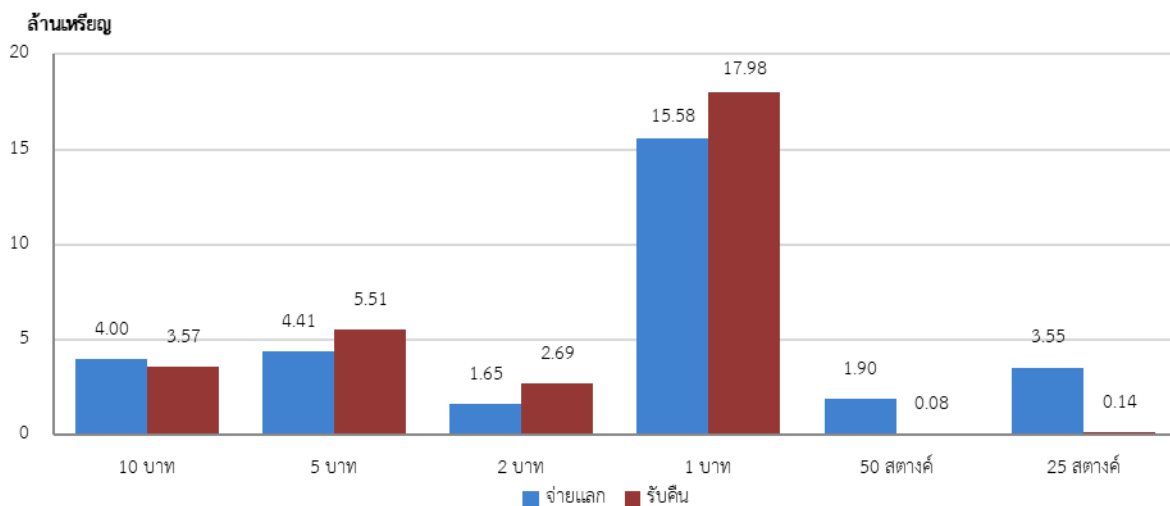
1) เปรียบเทียบผลการจ่ายแลกเหรียญกษาปณ์สะสม สิ้นสุดเดือนมกราคม ปีงบประมาณ พ.ศ. 2561 2562 2563 และ 2564



2) เปรียบเทียบผลการรับคืนเหรียญกษาปณ์สะสม สิ้นสุดเดือนมกราคม ปีงบประมาณ พ.ศ. 2561 2562 2563 และ 2564

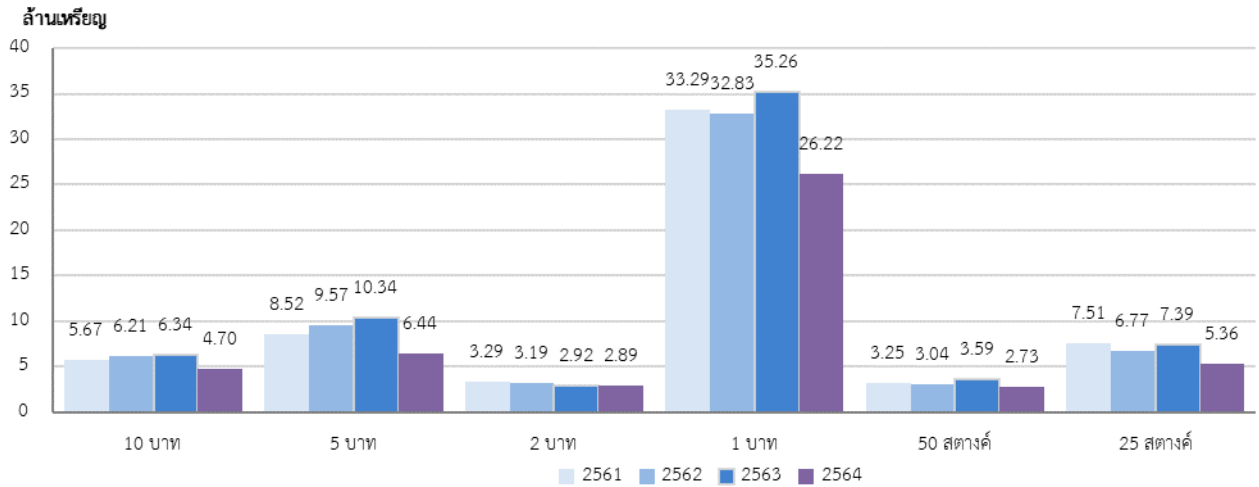


3) เปรียบเทียบผลการจ่ายแลกกับรับคืนเหรียญกษาปณ์สะสม จำแนกตามชนิดราคา ปีงบประมาณ พ.ศ. 2564 สิ้นสุดเดือนมกราคม 2564

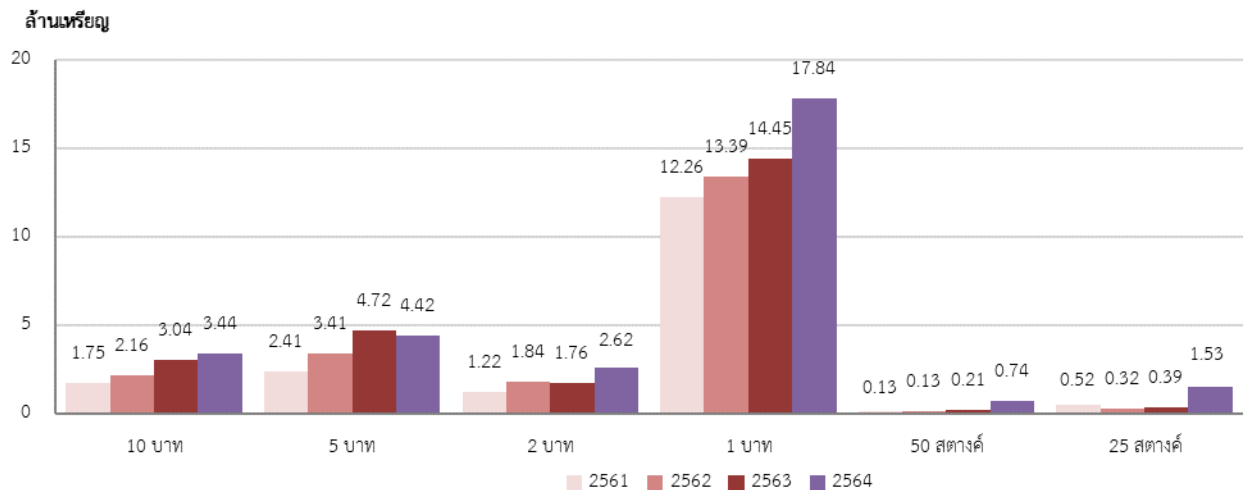


### 2.7 ศูนย์บริหารจัดการเหรียญกษาปณ์จังหวัดเชียงใหม่

1) เปรียบเทียบผลการจ่ายแลกเหรียญกษาปณ์สะสม สิ้นสุดเดือนมกราคม ปีงบประมาณ พ.ศ. 2561 2562 2563 และ 2564



2) เปรียบเทียบผลการรับคืนเหรียญกษาปณ์สะสม สิ้นสุดเดือนมกราคม ปีงบประมาณ พ.ศ. 2561 2562 2563 และ 2564



3) เปรียบเทียบผลการจ่ายแลกกับรับคืนเหรียญกษาปณ์สะสม จำแนกตามชนิดราคา ปีงบประมาณ พ.ศ. 2564 สิ้นสุดเดือนมกราคม 2564

