

สถิติการรับแลก-จ่ายแลกเหรียญกษาปณ์หมุนเวียนกรมธนารักษ์ ปีงบประมาณ พ.ศ. 2564
ประจำเดือนพฤศจิกายน 2563

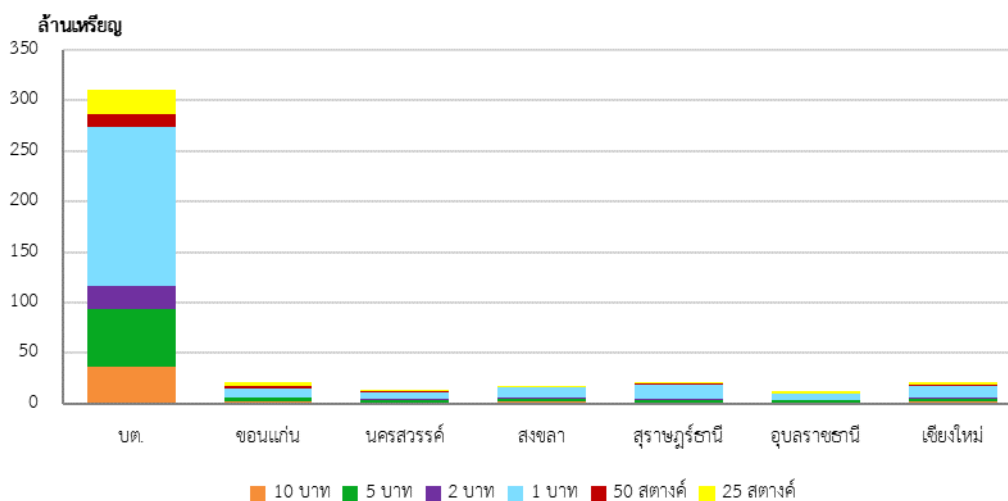
1. ภาพรวมการรับแลก-จ่ายแลกเหรียญกษาปณ์หมุนเวียนกรมธนารักษ์

1.1 การจ่ายแลกเหรียญกษาปณ์หมุนเวียนสะสม (รวมทั้งหมด)

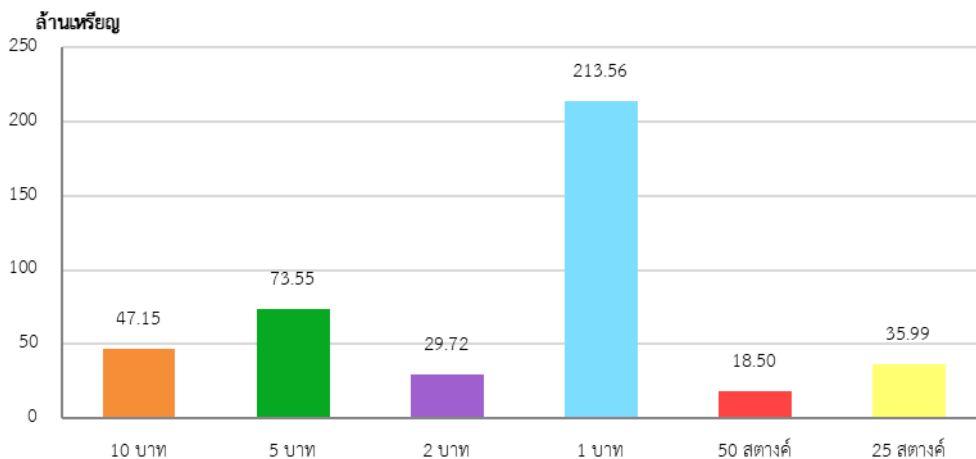
หน่วย: เหรียญ

	บต.	ขอนแก่น	นครสวรรค์	สงขลา	สุราษฎร์ธานี	อุบลราชธานี	เชียงใหม่	Grand Total
ตุลาคม	155,708,000	11,273,000	7,427,000	9,281,000	11,639,000	5,617,000	9,899,000	210,844,000
10 บาท	17,822,600	942,000	879,000	1,067,000	772,000	696,000	1,142,000	23,320,600
5 บาท	29,270,900	1,710,000	1,272,000	1,711,000	1,243,000	753,000	1,489,000	37,448,900
2 บาท	11,090,500	556,000	558,000	675,000	775,000	276,000	779,000	14,709,500
1 บาท	78,600,800	4,609,000	3,368,000	4,978,000	7,107,000	2,736,000	5,033,000	106,431,800
50 สตางค์	6,130,400	1,080,000	458,000	282,000	626,000	404,000	696,000	9,676,400
25 สตางค์	12,792,800	2,376,000	892,000	568,000	1,116,000	752,000	760,000	19,256,800
พฤศจิกายน	154,384,820	10,600,000	6,651,000	8,433,000	9,963,000	6,516,000	11,088,000	207,635,820
10 บาท	18,315,720	1,087,000	886,000	957,000	587,000	989,000	1,008,000	23,829,720
5 บาท	28,035,200	1,926,000	1,170,000	1,593,000	1,002,000	908,000	1,469,000	36,103,200
2 บาท	11,870,500	436,000	382,000	644,000	658,000	326,000	696,000	15,012,500
1 บาท	79,165,600	4,459,000	3,139,000	4,383,000	6,926,000	3,139,000	5,921,000	107,132,600
50 สตางค์	5,774,600	1,000,000	410,000	308,000	286,000	414,000	634,000	8,826,600
25 สตางค์	11,223,200	1,692,000	664,000	548,000	504,000	740,000	1,360,000	16,731,200
Grand Total	310,092,820	21,873,000	14,078,000	17,714,000	21,602,000	12,133,000	20,987,000	418,479,820

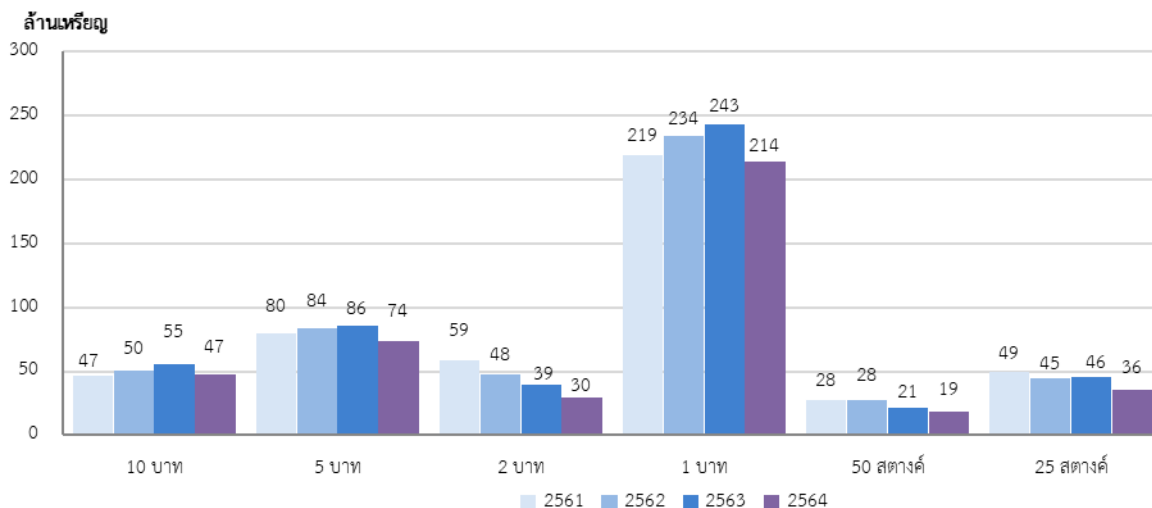
ก. แบ่งตามพื้นที่



ข. แบ่งตามชนิดราคา



ค. เปรียบเทียบผลการจ่ายแลกเหรียญกษาปณ์สะสม สิ้นสุดเดือนพฤศจิกายน ปีงบประมาณ พ.ศ. 2561 2562 2563 และ 2564

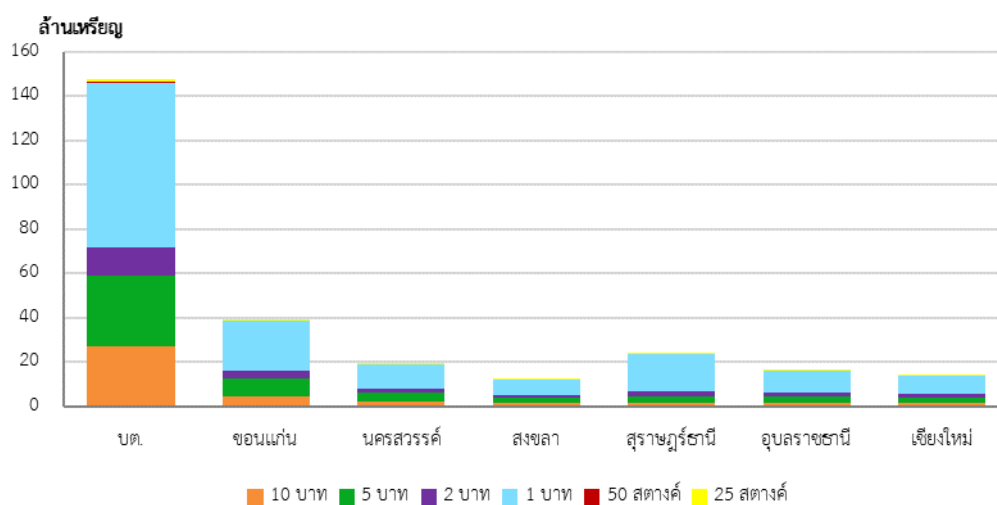


1.2 การรับคืนเหรียญกษาปณ์หมุนเวียนสะสม (รวมทั้งหมด)

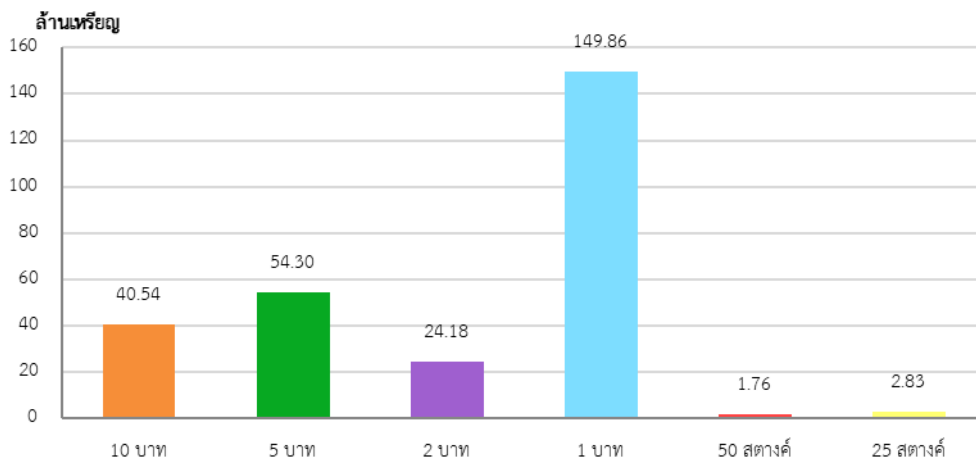
หน่วย: เหรียญ

	บต.	ขอนแก่น	นครสวรรค์	สงขลา	สุราษฎร์ธานี	อุบลราชธานี	เชียงใหม่	Grand Total
ตุลาคม	74,896,687	19,553,754	9,153,160	5,936,709	12,667,077	8,123,624	6,531,975	136,862,986
10 บาท	12,679,000	2,164,228	1,185,314	695,012	884,760	845,421	779,818	19,233,553
5 บาท	15,559,000	3,970,819	1,865,348	1,142,292	1,498,080	1,482,670	1,053,654	26,571,863
2 บาท	6,395,000	1,669,586	779,125	579,645	1,410,600	721,906	799,248	12,355,110
1 บาท	38,823,687	11,477,707	5,266,547	3,486,620	8,632,437	5,025,001	3,487,345	76,199,344
50 สตางค์	624,000	66,686	19,038	13,940	80,800	17,162	114,726	936,352
25 สตางค์	816,000	204,728	37,788	19,200	160,400	31,464	297,184	1,566,764
พฤศจิกายน	73,202,415	20,002,192	9,976,361	6,053,090	11,180,035	8,095,861	8,108,841	136,618,795
10 บาท	14,339,000	2,241,503	1,280,051	790,094	828,250	909,504	918,385	21,306,787
5 บาท	16,259,000	4,185,873	1,993,125	1,177,856	1,325,300	1,518,806	1,272,457	27,732,417
2 บาท	6,516,000	1,675,466	815,674	533,550	897,500	741,697	648,929	11,828,816
1 บาท	35,258,415	11,313,860	5,862,051	3,513,510	7,989,585	4,890,010	4,833,010	73,660,441
50 สตางค์	338,000	236,322	10,144	12,600	42,600	13,644	172,568	825,878
25 สตางค์	492,000	349,168	15,316	25,480	96,800	22,200	263,492	1,264,456
Grand Total	148,099,102	39,555,946	19,129,521	11,989,799	23,847,112	16,219,485	14,640,816	273,481,781

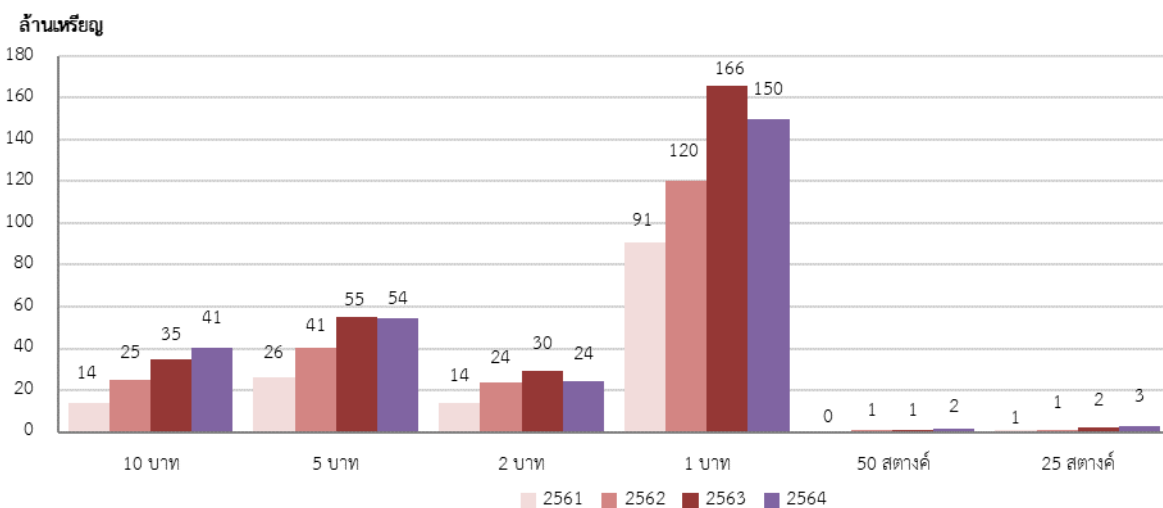
ก. แบ่งตามพื้นที่



ข. แบ่งตามชนิดราคา



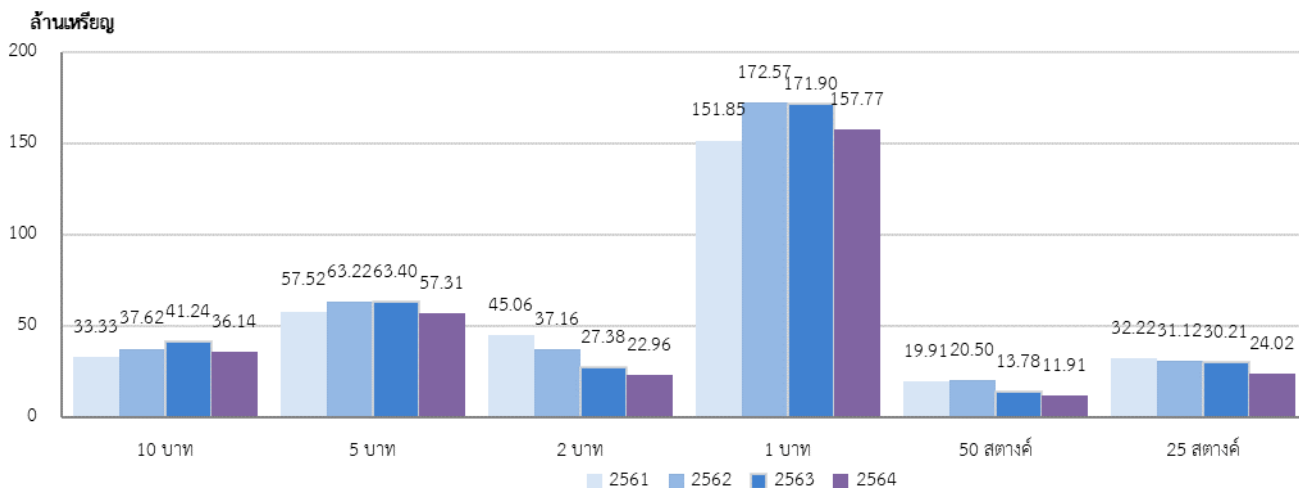
ค. เปรียบเทียบผลการรับคืนเหรียญกษาปณ์สะสม สิ้นสุดเดือนพฤศจิกายน ปีงบประมาณ พ.ศ. 2561 2562 2563 และ 2564



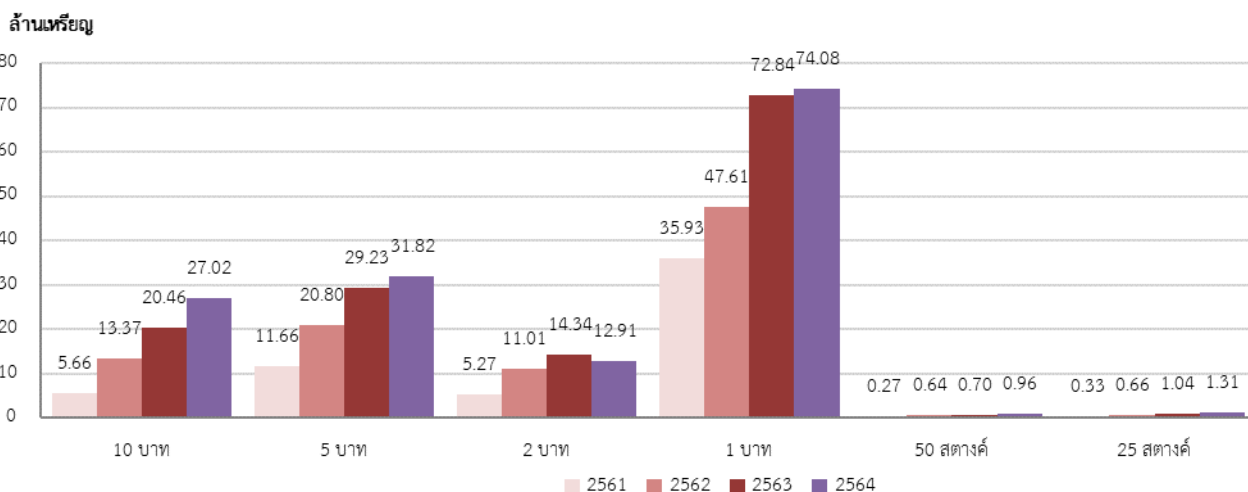
2. การดำเนินงานแต่ละศูนย์บริหารจัดการเหรียญกษาปณ์

2.1 กองบริหารเงินตรา

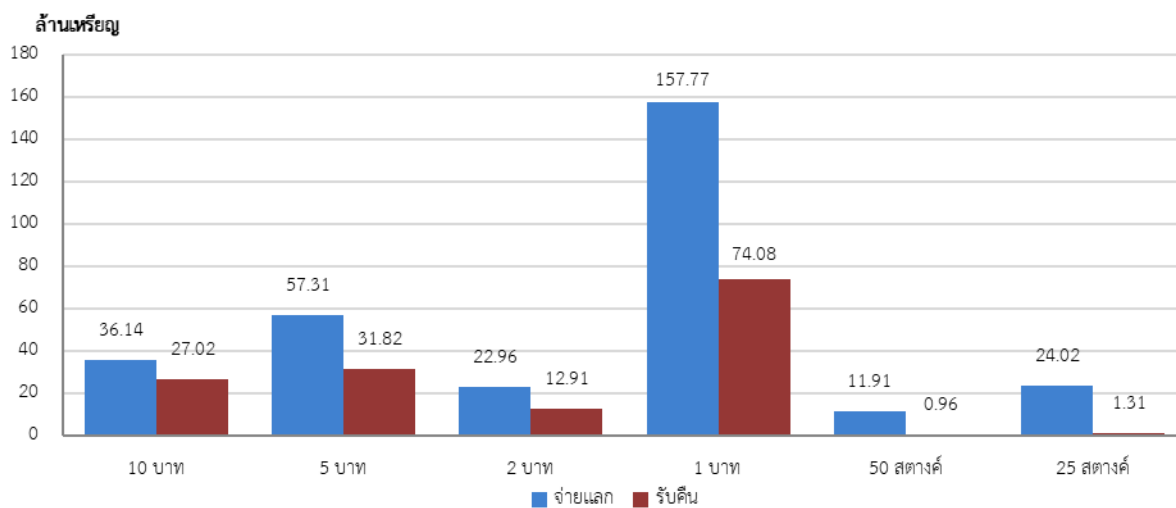
1) เปรียบเทียบผลการจ่ายแลกเหรียญกษาปณ์สะสม สิ้นสุดเดือนพฤศจิกายน ปีงบประมาณ พ.ศ. 2561 2562 2563 และ 2564



2) เปรียบเทียบผลการรับคืนเหรียญกษาปณ์สะสม สิ้นสุดเดือนพฤศจิกายน ปีงบประมาณ พ.ศ. 2561 2562 2563 และ 2564

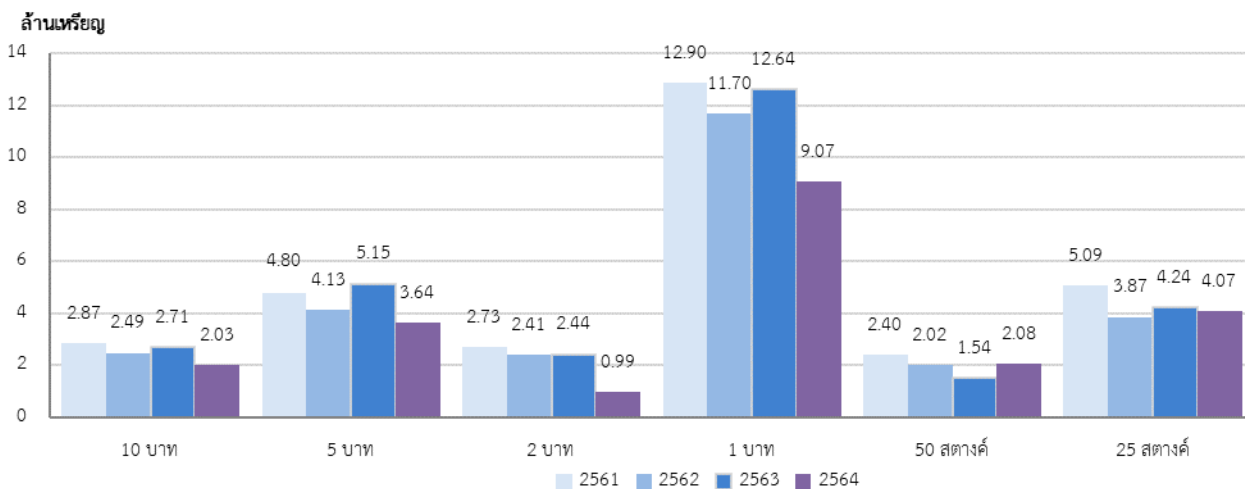


3) เปรียบเทียบผลการจ่ายแลกกับรับคืนเหรียญกษาปณ์สะสม จำแนกตามชนิดราคา ปีงบประมาณ พ.ศ. 2564 สิ้นสุดเดือนพฤศจิกายน 2563

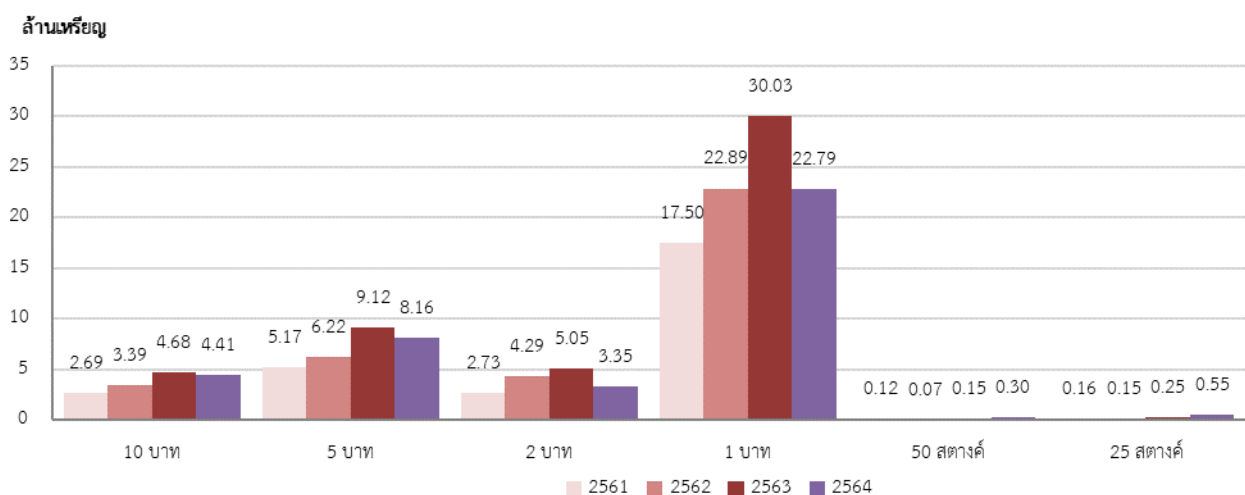


2.2 ศูนย์บริหารจัดการเหรียญกษาปณ์จังหวัดขอนแก่น

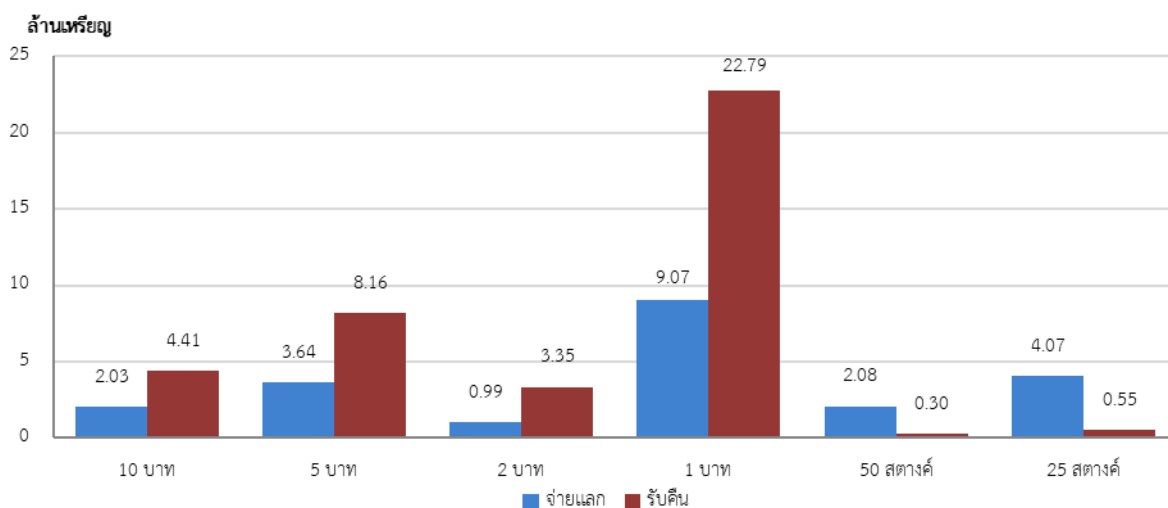
1) เปรียบเทียบผลการจ่ายแลกเหรียญกษาปณ์สะสม สิ้นสุดเดือนพฤศจิกายน ปีงบประมาณ พ.ศ. 2561 2562 2563 และ 2564



2) เปรียบเทียบผลการรับคืนเหรียญกษาปณ์สะสม สิ้นสุดเดือนพฤศจิกายน ปีงบประมาณ พ.ศ. 2561 2562 2563 และ 2564

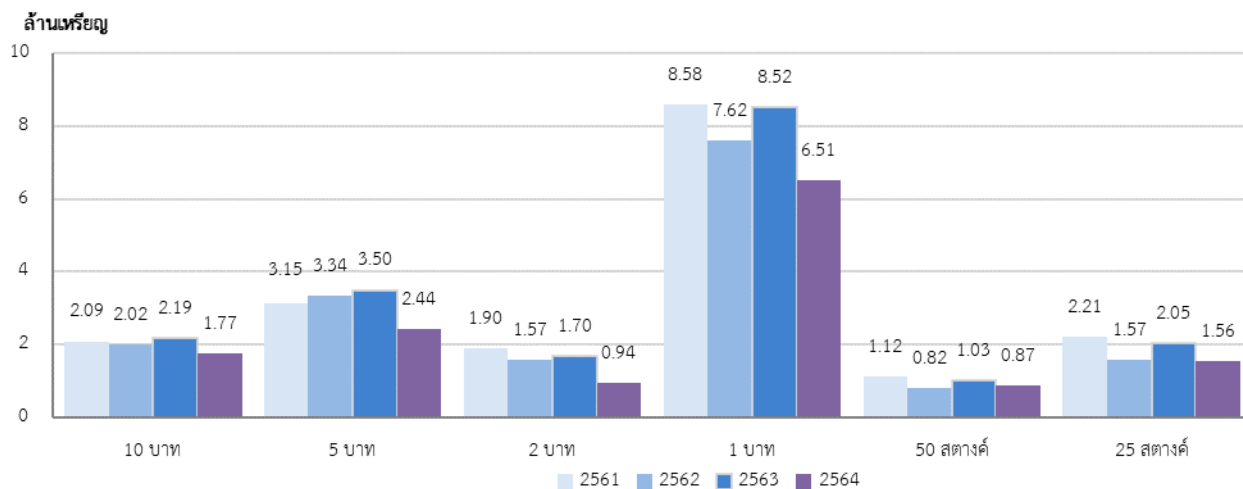


3) เปรียบเทียบผลการจ่ายแลกกับรับคืนเหรียญกษาปณ์สะสม จำแนกตามชนิดราคา ปีงบประมาณ พ.ศ. 2564 สิ้นสุดเดือนพฤศจิกายน 2563

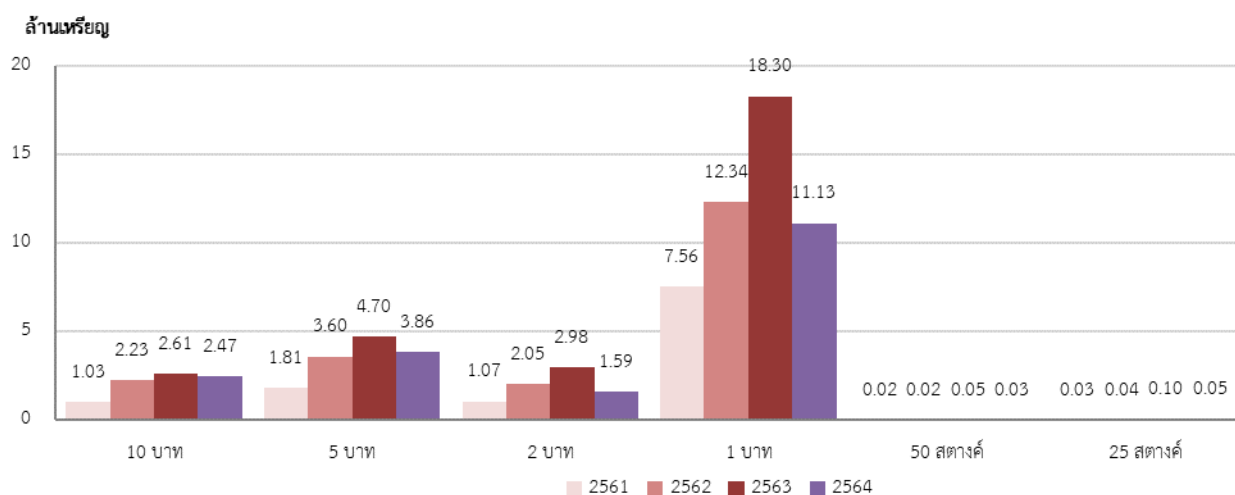


2.3 ศูนย์บริหารจัดการเหรียญกษาปณ์จังหวัดนครสวรรค์

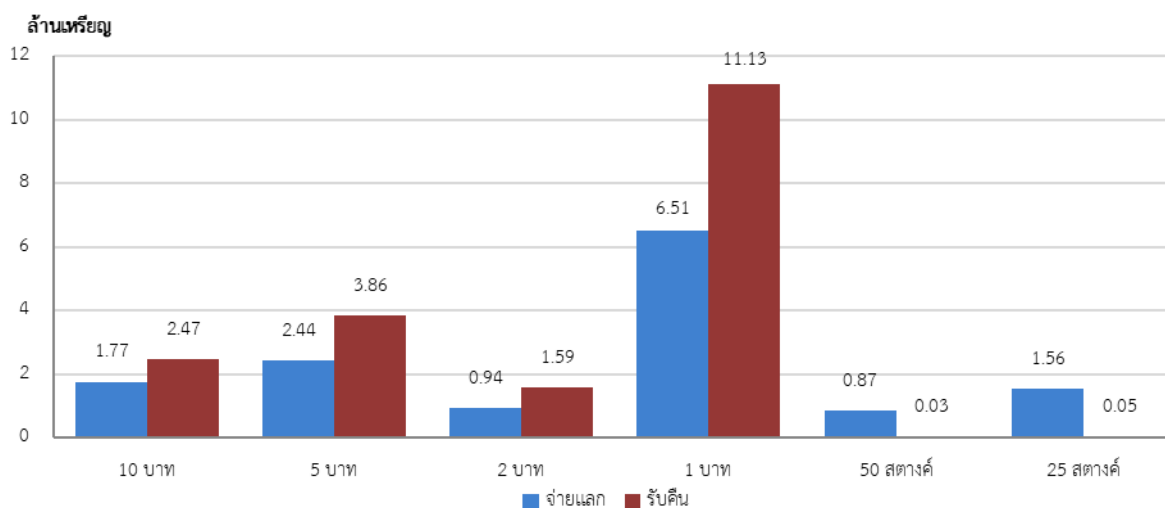
1) เปรียบเทียบผลการจ่ายแลกเหรียญกษาปณ์สะสม สิ้นสุดเดือนพฤศจิกายน ปีงบประมาณ พ.ศ. 2561 2562 2563 และ 2564



2) เปรียบเทียบผลการรับคืนเหรียญกษาปณ์สะสม สิ้นสุดเดือนพฤศจิกายน ปีงบประมาณ พ.ศ. 2561 2562 2563 และ 2564

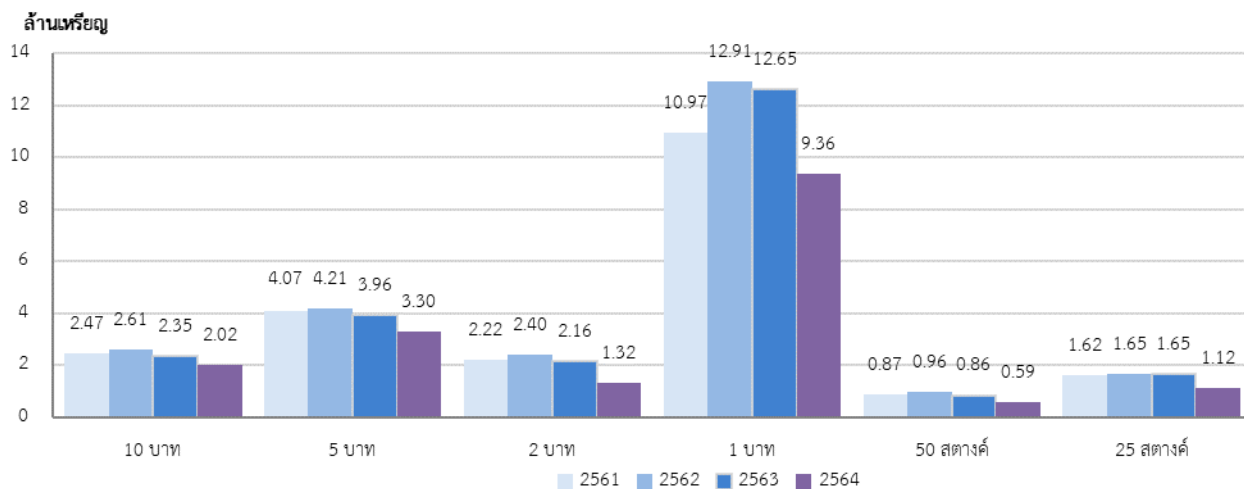


3) เปรียบเทียบผลการจ่ายแลกกับรับคืนเหรียญกษาปณ์สะสม จำแนกตามชนิดราคา ปีงบประมาณ พ.ศ. 2564 สิ้นสุดเดือนพฤศจิกายน 2563

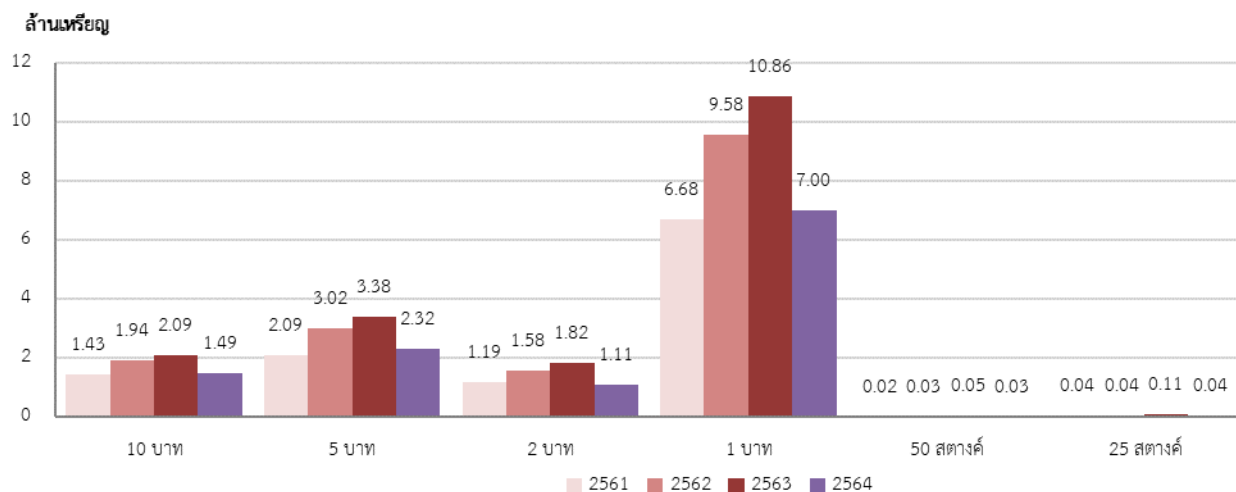


2.4 ศูนย์บริหารจัดการเหรียญกษาปณ์จังหวัดสงขลา

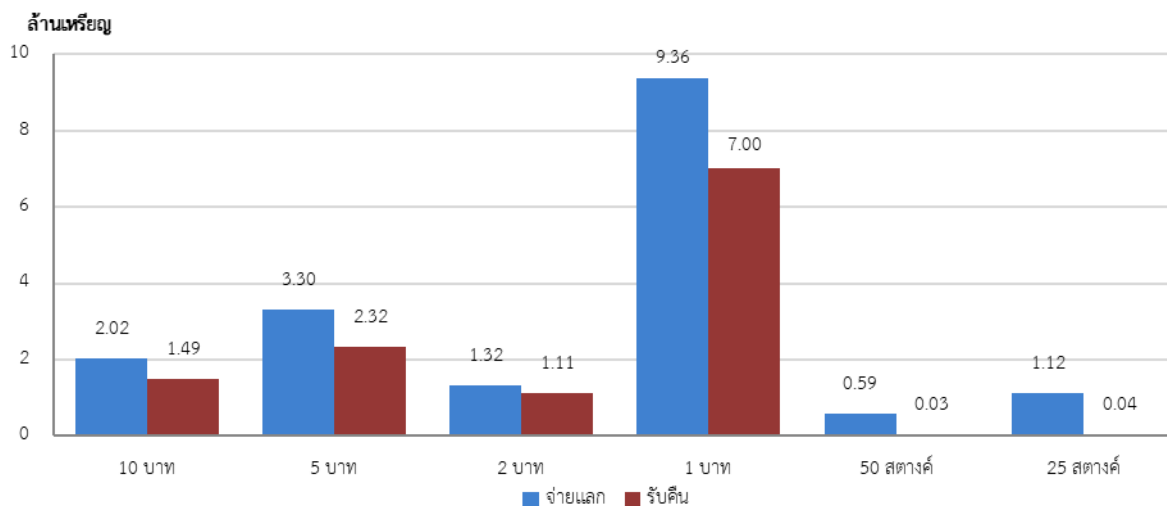
1) เปรียบเทียบผลการจ่ายแลกเหรียญกษาปณ์สะสม สิ้นสุดเดือนพฤศจิกายน ปีงบประมาณ พ.ศ. 2561 2562 2563 และ 2564



2) เปรียบเทียบผลการรับคืนเหรียญกษาปณ์สะสม สิ้นสุดเดือนพฤศจิกายน ปีงบประมาณ พ.ศ. 2561 2562 2563 และ 2564

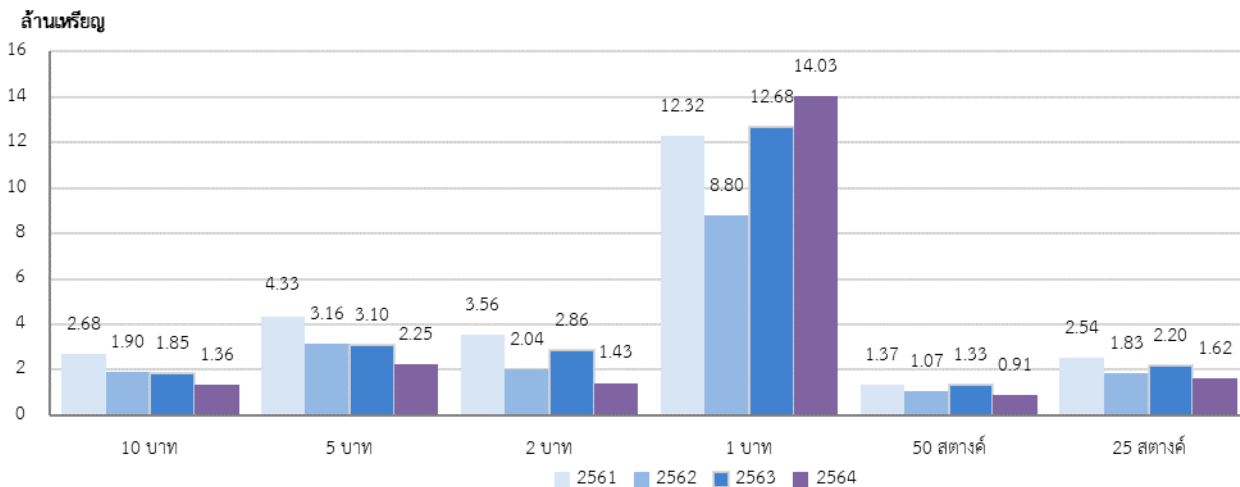


3) เปรียบเทียบผลการจ่ายแลกกับรับคืนเหรียญกษาปณ์สะสม จำแนกตามชนิดราคา ปีงบประมาณ พ.ศ. 2564 สิ้นสุดเดือนพฤศจิกายน 2563

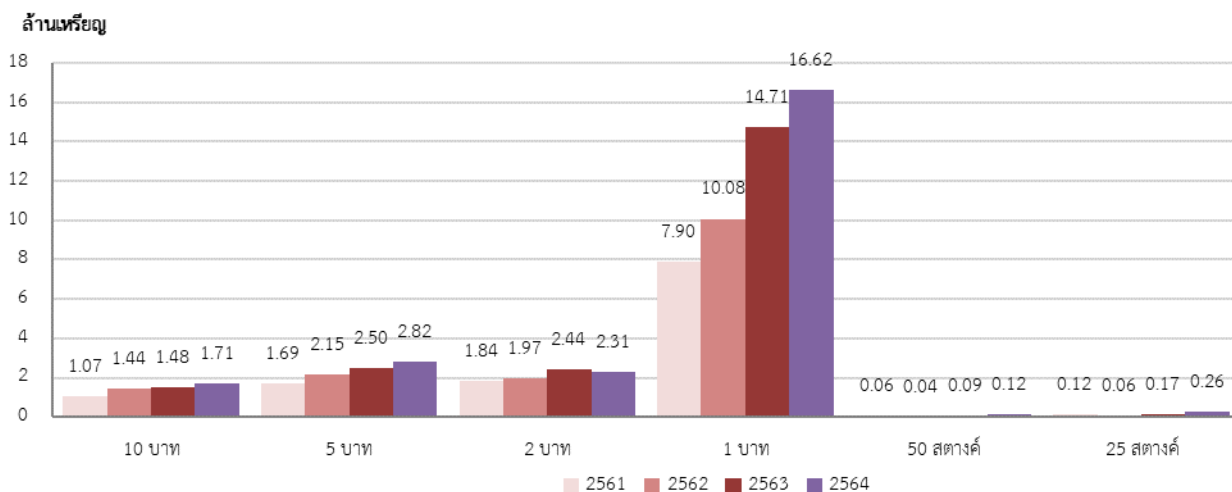


2.5 ศูนย์บริหารจัดการเหรียญกษาปณ์จังหวัดสุราษฎร์ธานี

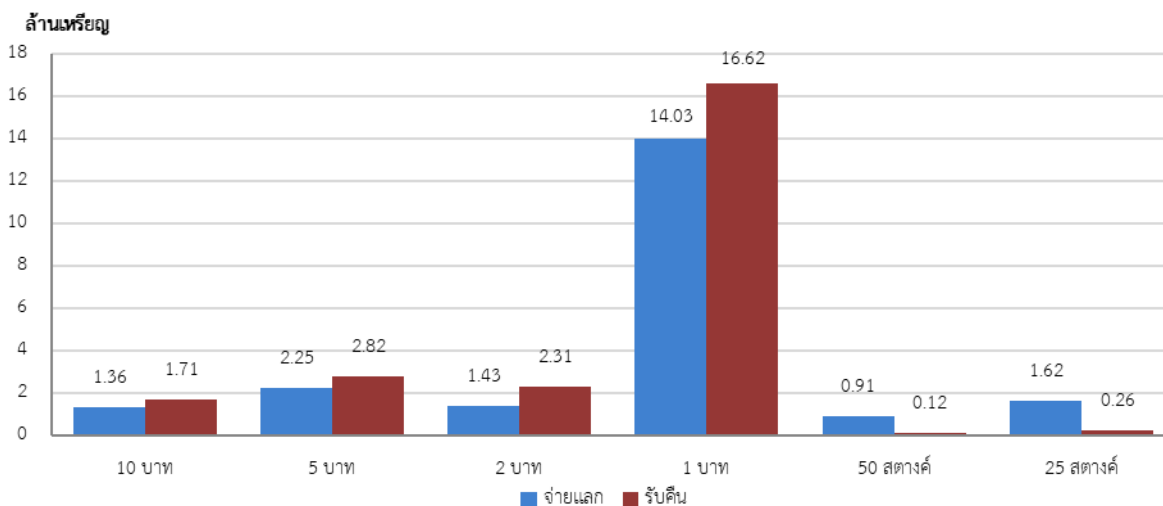
1) เปรียบเทียบผลการจ่ายแลกเหรียญกษาปณ์สะสม สิ้นสุดเดือนพฤศจิกายน ปีงบประมาณ พ.ศ. 2561 2562 2563 และ 2564



2) เปรียบเทียบผลการรับคืนเหรียญกษาปณ์สะสม สิ้นสุดเดือนพฤศจิกายน ปีงบประมาณ พ.ศ. 2561 2562 2563 และ 2564

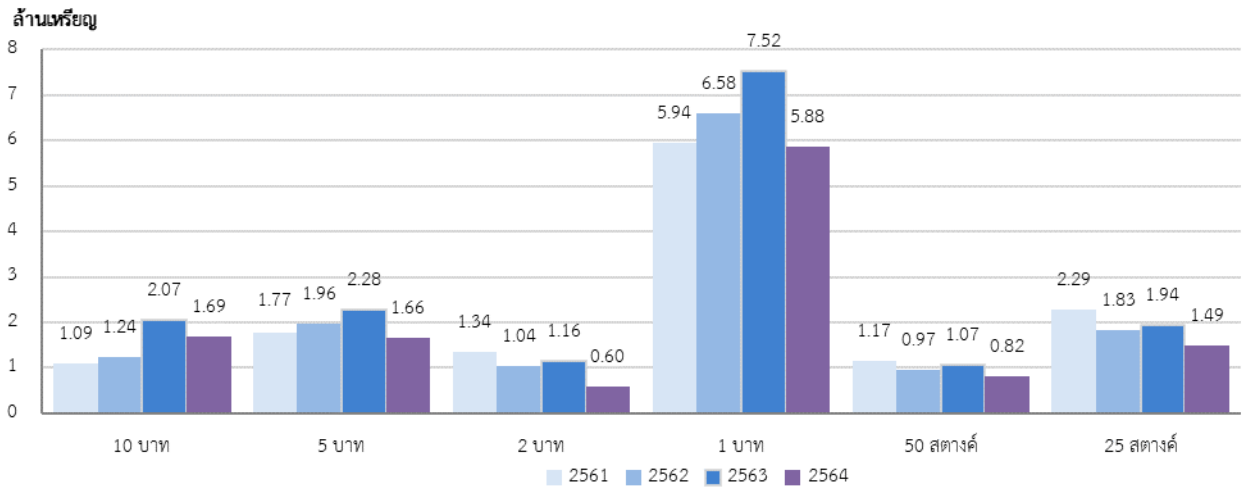


3) เปรียบเทียบผลการจ่ายแลกกับรับคืนเหรียญกษาปณ์สะสม จำแนกตามชนิดราคา ปีงบประมาณ พ.ศ. 2564 สิ้นสุดเดือนพฤศจิกายน 2563

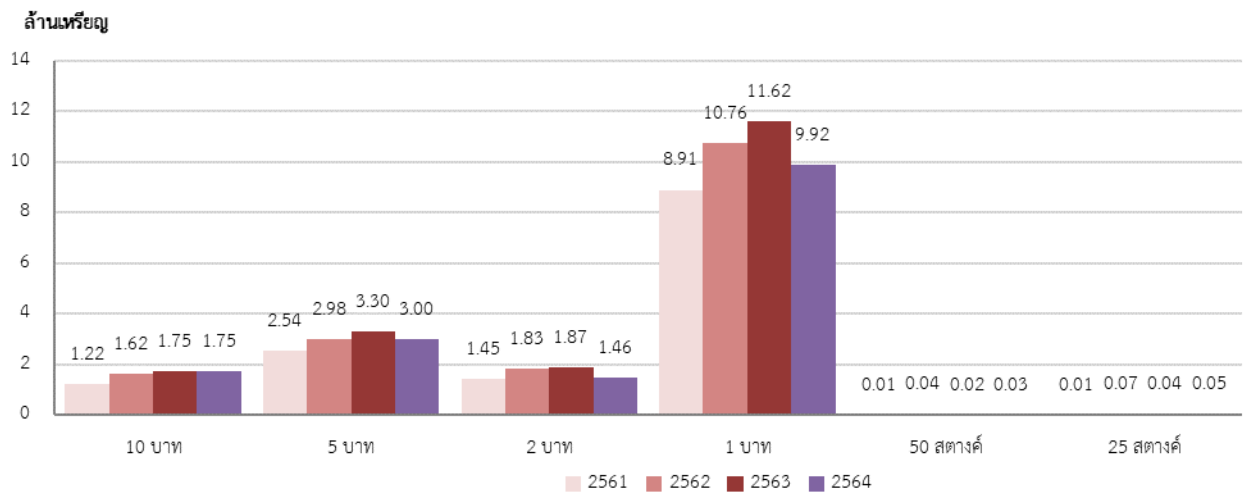


2.6 ศูนย์บริหารจัดการทรัพยากรน้ำจังหวัดอุบลราชธานี

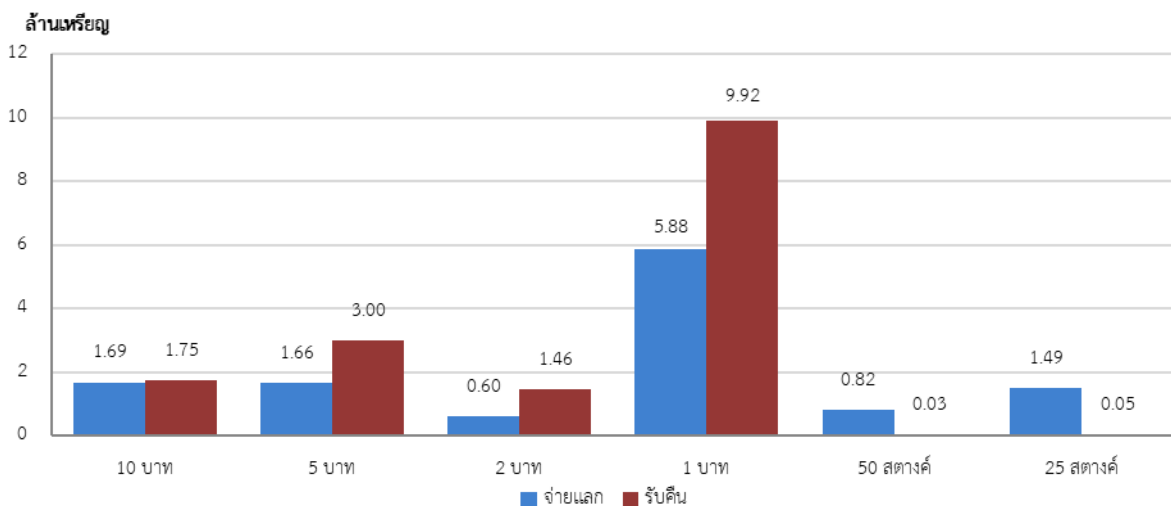
1) เปรียบเทียบผลการจ่ายแลกริษฎกษำปณั้สะสม ลั้สุดเดือ่นพฤคจิกำยน ปีงบประมำณ พ.ศ. 2561 2562 2563 และ 2564



2) เปรียบเทียบผลการรับคั้นริษฎกษำปณั้สะสม ลั้สุดเดือ่นพฤคจิกำยน ปีงบประมำณ พ.ศ. 2561 2562 2563 และ 2564

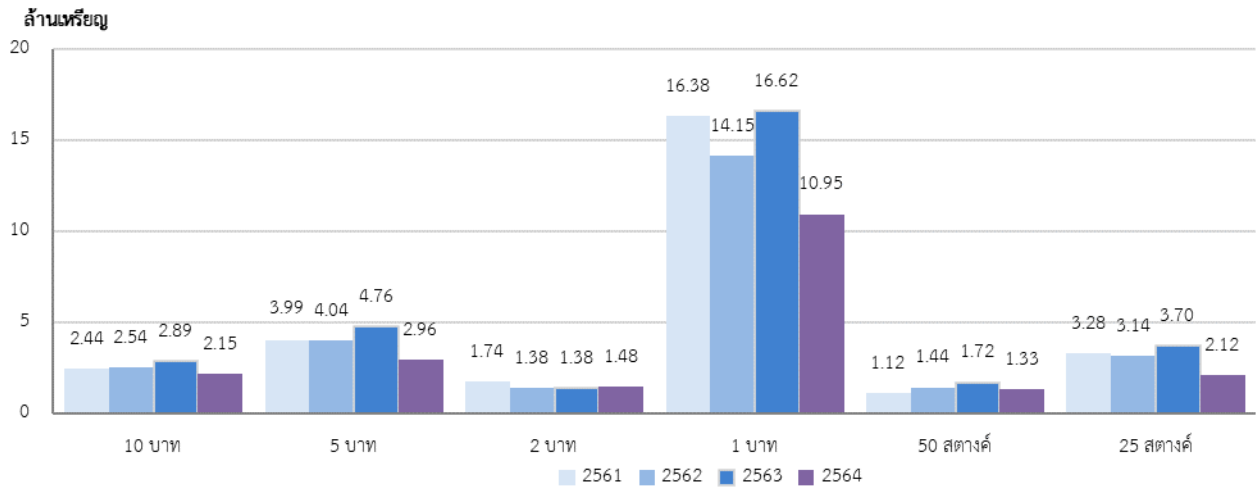


3) เปรียบเทียบผลการจ่ายแลกรั้บคั้นริษฎกษำปณั้สะสม จำแนกตามชนิดราคา ปีงบประมำณ พ.ศ. 2564 ลั้สุดเดือ่นพฤคจิกำยน 2563

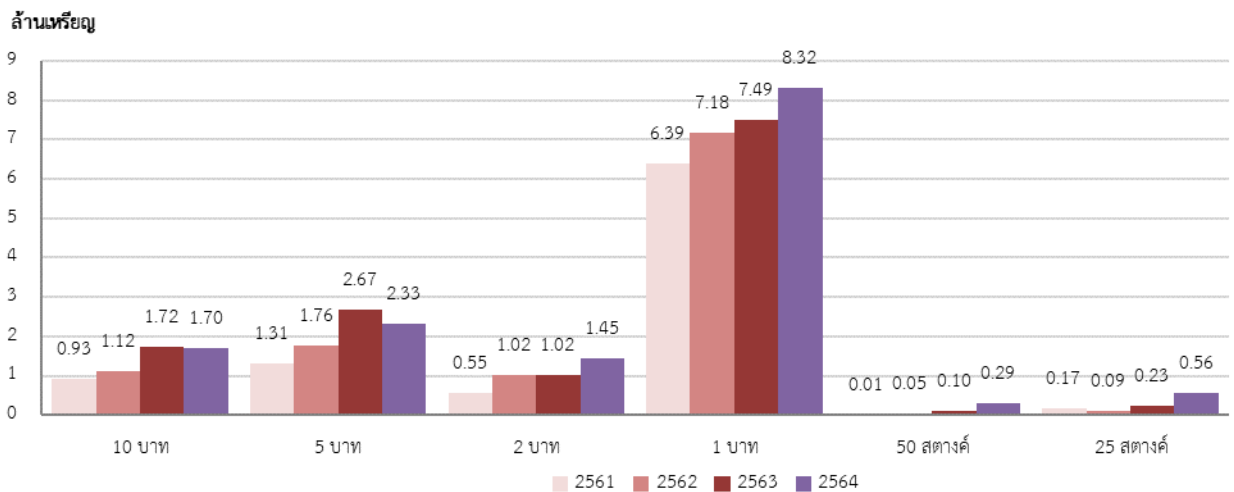


2.7 ศูนย์บริหารจัดการทรัพยากรป่าไม้จังหวัดเชียงใหม่

1) เปรียบเทียบผลการจ่ายแลกทรัพยากรป่าไม้สะสม สิ้นสุดเดือนพฤศจิกายน ปีงบประมาณ พ.ศ. 2561 2562 2563 และ 2564



2) เปรียบเทียบผลการรับคืนทรัพยากรป่าไม้สะสม สิ้นสุดเดือนพฤศจิกายน ปีงบประมาณ พ.ศ. 2561 2562 2563 และ 2564



3) เปรียบเทียบผลการจ่ายแลกกับรับคืนทรัพยากรป่าไม้สะสม จำแนกตามชนิดราคา ปีงบประมาณ พ.ศ. 2564 สิ้นสุดเดือนพฤศจิกายน 2563

