

สถิติการรับแลก-จ่ายแลกเหรียญกษาปณ์หมุนเวียนกรมธนารักษ์ ปีงบประมาณ พ.ศ. 2563

ประจำเดือนธันวาคม 2562

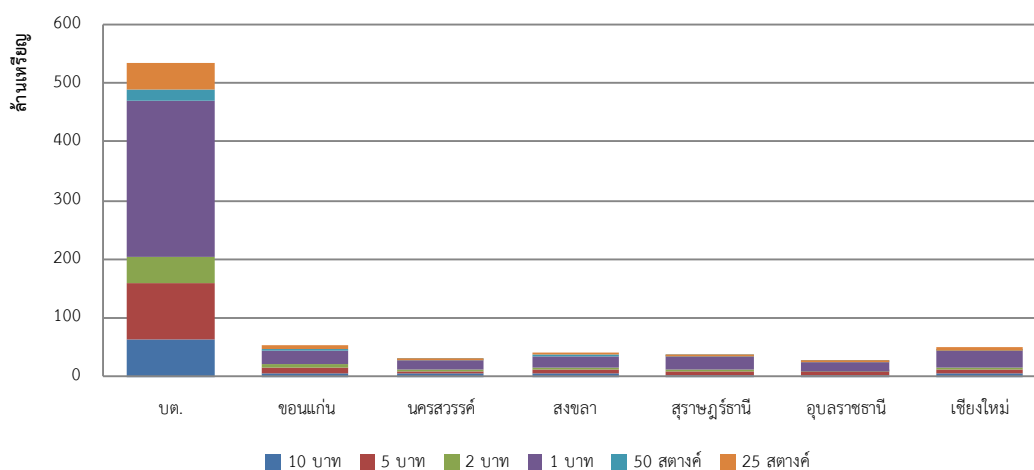
1. ภาพรวมการรับแลก-จ่ายแลกสะสมเหรียญกษาปณ์หมุนเวียนกรมธนารักษ์

1.1 ภาพรวมการจ่ายแลกเหรียญกษาปณ์หมุนเวียนสะสม (รวมที่ระลึก โลหะสองสีที่ระลึก)

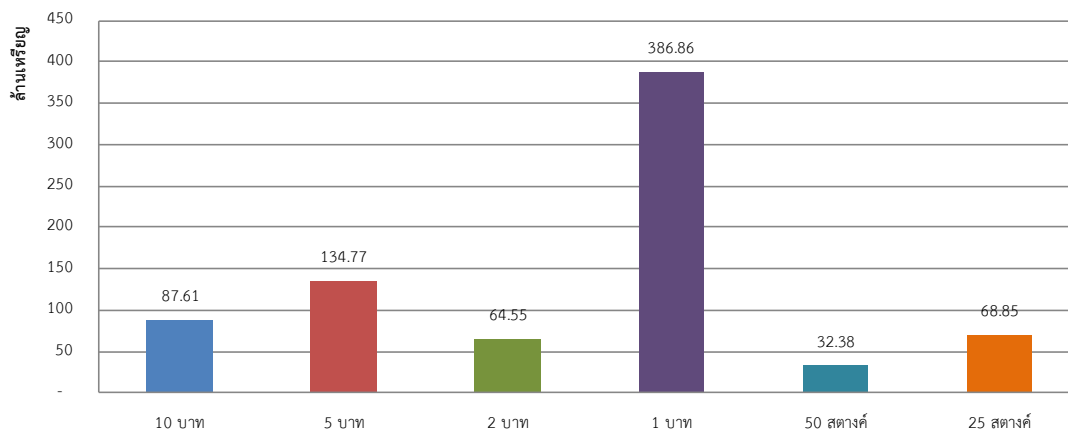
หน่วย: เหรียญ

	บด.	ขอนแก่น	นครสวรรค์	สงขลา	สุราษฎร์ธานี	อุบลราชธานี	เชียงใหม่	Grand Total
ตุลาคม	182,914,633	15,147,000	9,548,000	11,654,000	12,925,000	8,113,000	15,645,000	255,946,633
10 บาท	21,891,900	1,482,000	1,075,000	1,226,000	996,000	1,232,000	1,543,000	29,445,900
5 บาท	33,254,100	2,885,000	1,777,000	1,989,000	1,651,000	1,117,000	2,348,000	45,021,100
2 บาท	13,301,600	1,320,000	815,000	1,039,000	1,501,000	527,000	686,000	19,189,600
1 บาท	89,294,633	6,854,000	4,406,000	6,006,000	6,919,000	3,757,000	8,306,000	125,542,633
50 สตางค์	7,985,600	678,000	519,000	474,000	718,000	512,000	894,000	11,780,600
25 สตางค์	17,186,800	1,928,000	956,000	920,000	1,140,000	968,000	1,868,000	24,966,800
พฤศจิกายน	164,995,600	13,579,000	9,447,000	11,972,000	11,093,000	7,930,000	15,422,000	234,438,600
10 บาท	19,347,500	1,227,000	1,117,000	1,122,000	855,000	836,000	1,351,000	25,855,500
5 บาท	30,141,900	2,267,000	1,726,000	1,966,000	1,445,000	1,159,000	2,409,000	41,113,900
2 บาท	14,078,900	1,117,000	884,000	1,124,000	1,354,000	634,000	695,000	19,886,900
1 บาท	82,603,700	5,790,000	4,118,000	6,644,000	5,761,000	3,767,000	8,311,000	116,994,700
50 สตางค์	5,797,800	866,000	510,000	384,000	614,000	562,000	824,000	9,557,800
25 สตางค์	13,025,800	2,312,000	1,092,000	732,000	1,064,000	972,000	1,832,000	21,029,800
ธันวาคม	186,638,700	23,407,000	12,864,000	15,605,000	14,015,000	12,683,000	19,437,000	284,649,700
10 บาท	22,216,500	2,965,000	1,522,000	1,401,000	1,133,000	1,218,000	1,853,000	32,308,500
5 บาท	32,803,800	4,187,000	2,294,000	2,406,000	1,973,000	1,871,000	3,105,000	48,639,800
2 บาท	16,919,600	2,173,000	1,174,000	1,654,000	1,840,000	906,000	810,000	25,476,600
1 บาท	94,163,000	10,056,000	6,442,000	8,364,000	8,029,000	6,660,000	10,613,000	144,327,000
50 สตางค์	6,201,400	1,378,000	504,000	592,000	380,000	880,000	1,108,000	11,043,400
25 สตางค์	14,334,400	2,648,000	928,000	1,188,000	660,000	1,148,000	1,948,000	22,854,400
Grand Total	534,548,933	52,133,000	31,859,000	39,231,000	38,033,000	28,726,000	50,504,000	775,034,933

ก. แบ่งตามพื้นที่



ข. แบ่งตามชนิดราคา

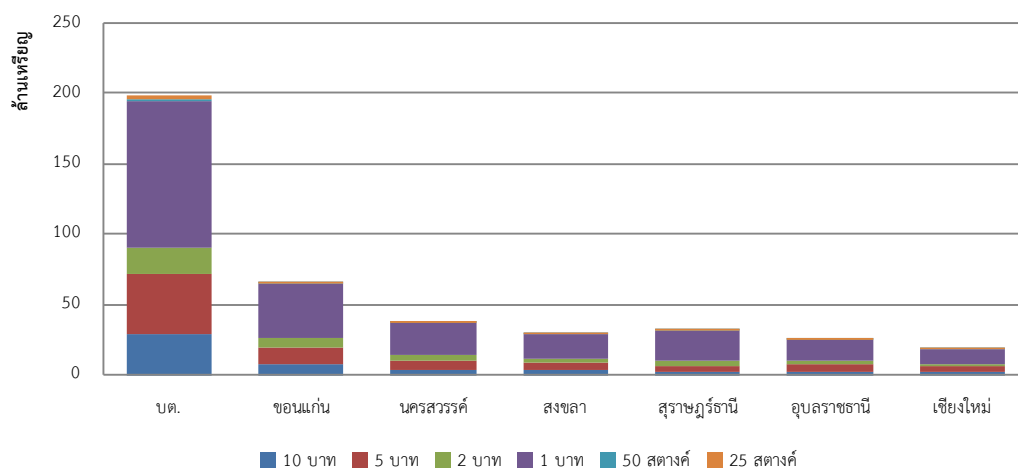


1.2 ภาพรวมการรับคืนเหรียญกษาปณ์หมุนเวียนสะสม (รวมทั้งระลิก โลหะสองสีที่ระลิก)

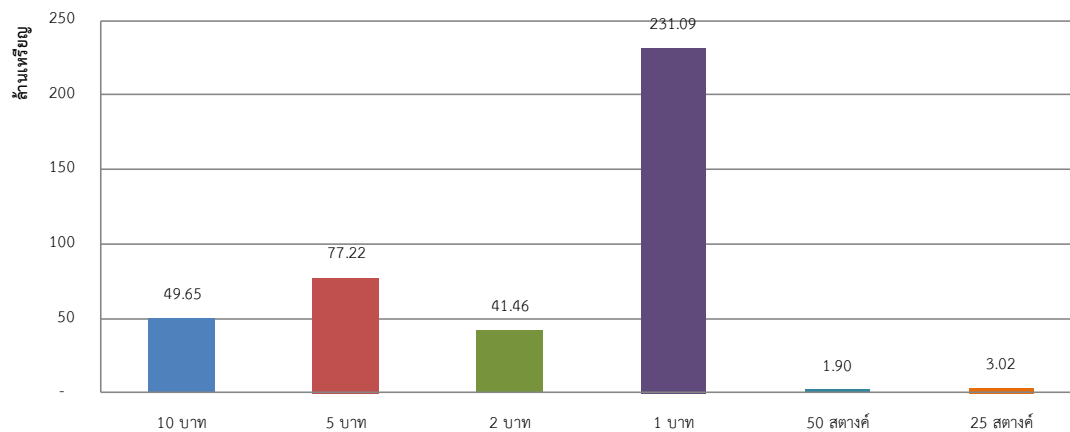
หน่วย: เหรียญ

	บต.	ขอนแก่น	นครสวรรค์	สงขลา	สุราษฎร์ธานี	อุบลราชธานี	เชียงใหม่	Grand Total
ตุลาคม	67,944,943	24,769,270	14,326,123	9,321,216	12,286,162	10,697,369	6,325,211	145,670,294
10 บาท	11,117,352	2,354,091	1,317,334	1,082,432	732,380	931,818	914,760	18,450,167
5 บาท	14,617,698	4,621,457	2,377,227	1,735,254	1,324,900	1,770,196	1,260,363	27,707,095
2 บาท	7,056,984	2,536,028	1,522,184	954,870	1,254,508	1,104,199	469,040	14,897,813
1 บาท	34,278,909	15,132,530	9,054,474	5,500,000	8,838,374	6,863,344	3,509,352	83,176,983
50 สตางค์	350,000	46,888	22,812	18,420	51,600	9,440	59,236	558,396
25 สตางค์	524,000	78,276	32,092	30,240	84,400	18,372	112,460	879,840
พฤศจิกายน	70,667,631	24,503,373	14,406,042	8,986,308	9,101,263	7,897,721	6,894,563	142,456,901
10 บาท	9,341,000	2,322,179	1,288,415	1,005,557	750,710	816,088	804,941	16,328,890
5 บาท	14,615,623	4,500,082	2,324,898	1,648,556	1,170,942	1,528,428	1,408,246	27,196,775
2 บาท	7,287,519	2,512,596	1,455,762	860,305	1,188,800	762,724	553,567	14,621,273
1 บาท	38,561,489	14,894,176	9,240,839	5,361,170	5,875,211	4,759,665	3,977,647	82,670,197
50 สตางค์	346,000	106,872	24,548	35,040	34,000	11,632	37,434	595,526
25 สตางค์	516,000	167,468	71,580	75,680	81,600	19,184	112,728	1,044,240
ธันวาคม	59,634,942	16,299,431	8,227,374	10,193,104	10,522,371	6,528,336	4,817,795	116,223,353
10 บาท	8,380,000	2,494,835	1,086,534	1,027,835	628,630	667,637	586,422	14,871,893
5 บาท	12,923,000	2,854,143	1,713,642	1,666,514	993,820	1,207,733	956,848	22,315,700
2 บาท	5,365,000	1,953,537	796,785	1,303,245	1,565,100	653,154	305,591	11,942,412
1 บาท	31,652,942	8,771,290	4,596,377	6,074,050	7,292,421	3,935,150	2,922,306	65,244,536
50 สตางค์	534,000	92,658	18,984	41,540	14,000	25,294	23,340	749,816
25 สตางค์	780,000	132,968	15,052	79,920	28,400	39,368	23,288	1,098,996
Grand Total	198,247,516	65,572,074	36,959,539	28,500,628	31,909,796	25,123,426	18,037,569	404,350,548

ก. แบ่งตามพื้นที่



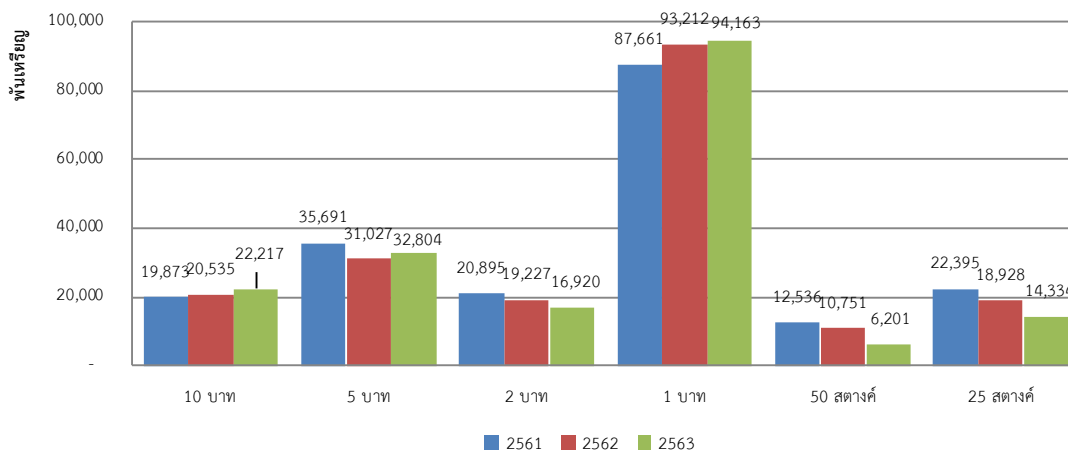
ข. แบ่งตามชนิดราคา



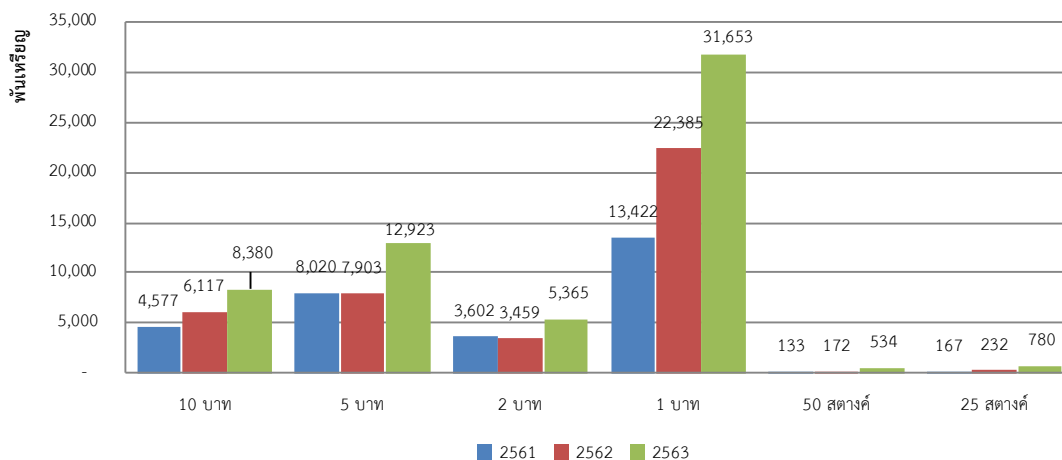
2. มิติด้านผลการดำเนินงานแต่ละศูนย์บริหารจัดการเหรียญกษาปณ์ (หน่วย : พันเหรียญ)

2.1 สำนักบริหารเงินตรา

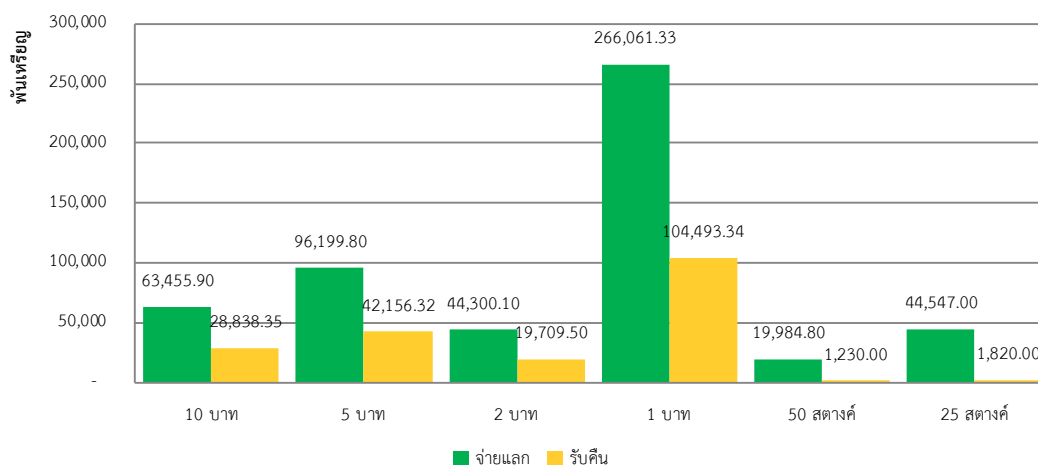
1) เปรียบเทียบผลการจ่ายแลกเหรียญกษาปณ์ เดือนธันวาคม ปีงบประมาณ พ.ศ. 2561 2562 และ 2563



2) เปรียบเทียบผลการรับคืนเหรียญกษาปณ์ เดือนธันวาคม ปีงบประมาณ พ.ศ. 2561 2562 และ 2563

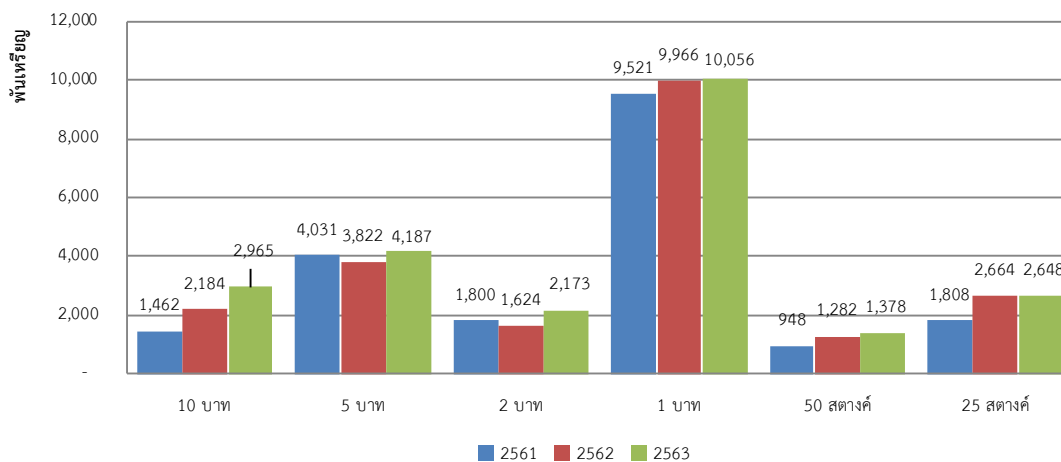


3) เปรียบเทียบผลการจ่ายแลกกับรับคืนเหรียญกษาปณ์สะสม จำแนกตามชนิดราคา ปีงบประมาณ พ.ศ. 2563 สิ้นสุดเดือนธันวาคม 2562

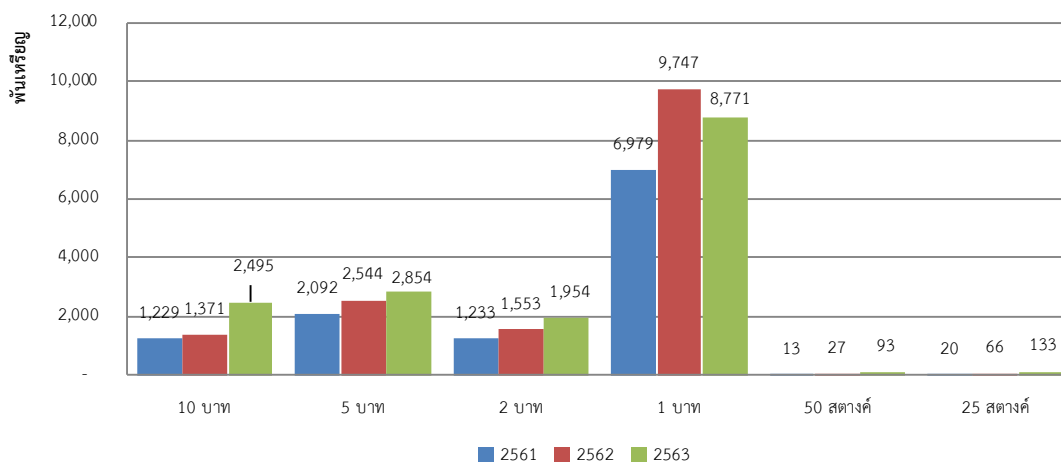


2.2 ศูนย์บริหารจัดการเหรียญกษาปณ์ขอนแก่น

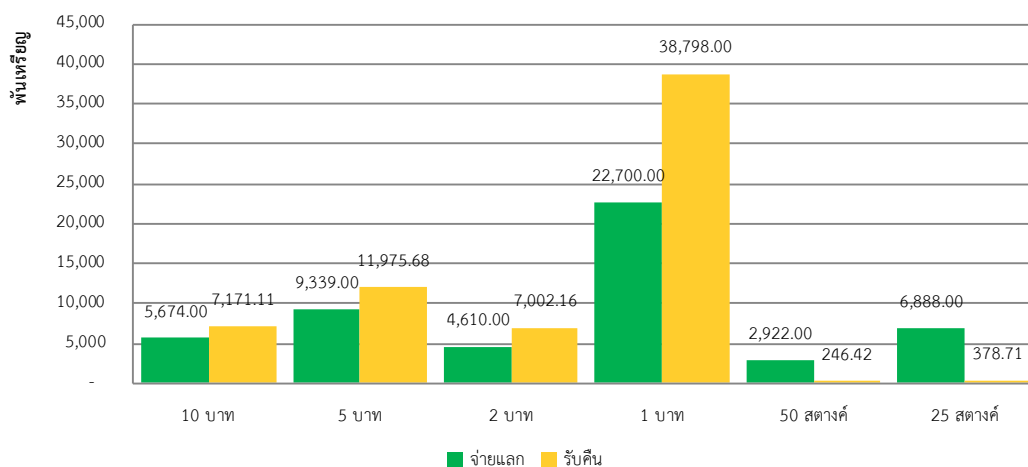
1) เปรียบเทียบผลการจ่ายแลกเหรียญกษาปณ์ เดือนธันวาคม ปีงบประมาณ พ.ศ. 2561 2562 และ 2563



2) เปรียบเทียบผลการรับคืนเหรียญกษาปณ์ เดือนธันวาคม ปีงบประมาณ พ.ศ. 2561 2562 และ 2563

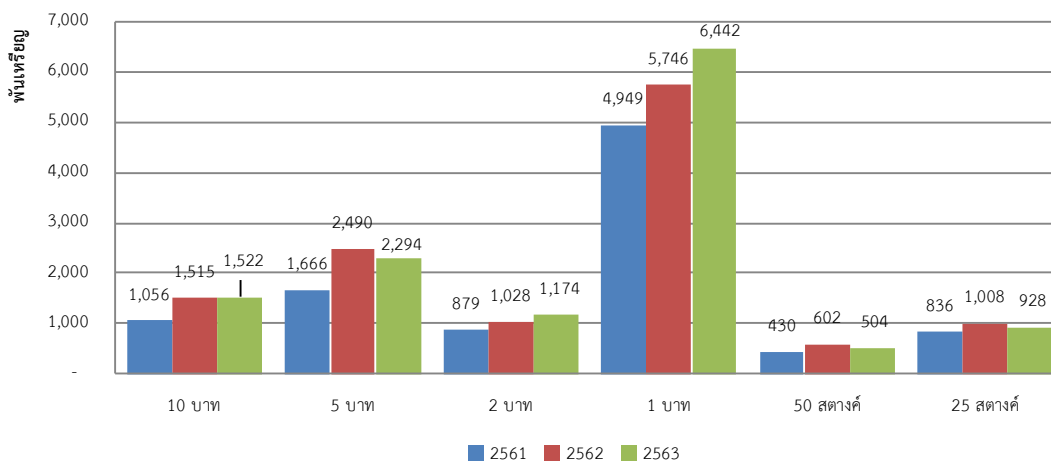


3) เปรียบเทียบผลการจ่ายแลกกับรับคืนเหรียญกษาปณ์สะสม จำแนกตามชนิดราคา ปีงบประมาณ พ.ศ. 2563 สิ้นสุดเดือนธันวาคม 2562

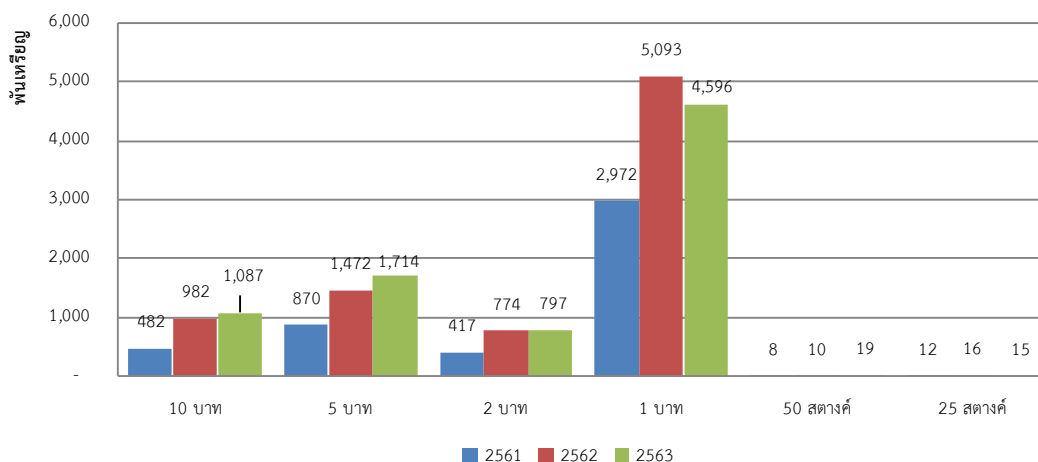


2.3 ศูนย์บริหารจัดการเหรียญกษาปณ์นครสวรรค์

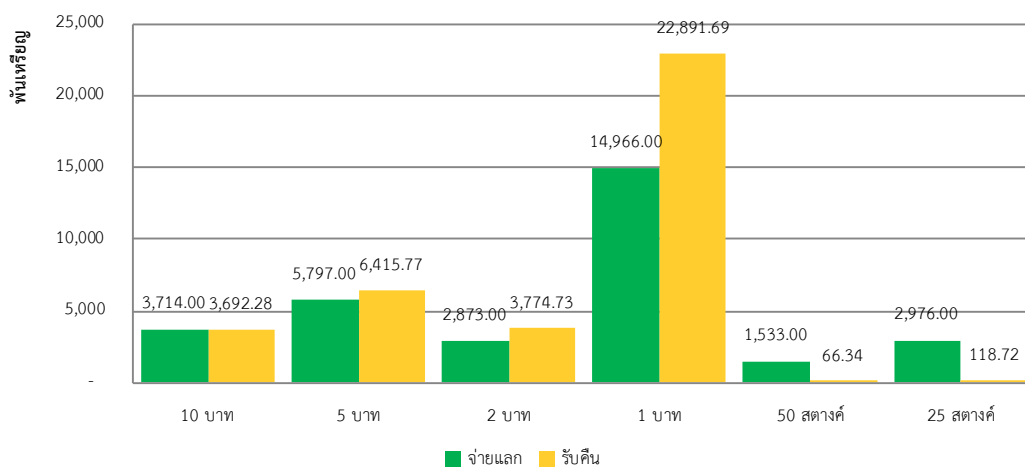
1) เปรียบเทียบผลการจ่ายแลกเหรียญกษาปณ์ เดือนธันวาคม ปีงบประมาณ พ.ศ. 2561 2562 และ 2563



2) เปรียบเทียบผลการรับคืนเหรียญกษาปณ์ เดือนธันวาคม ปีงบประมาณ พ.ศ. 2561 2562 และ 2563

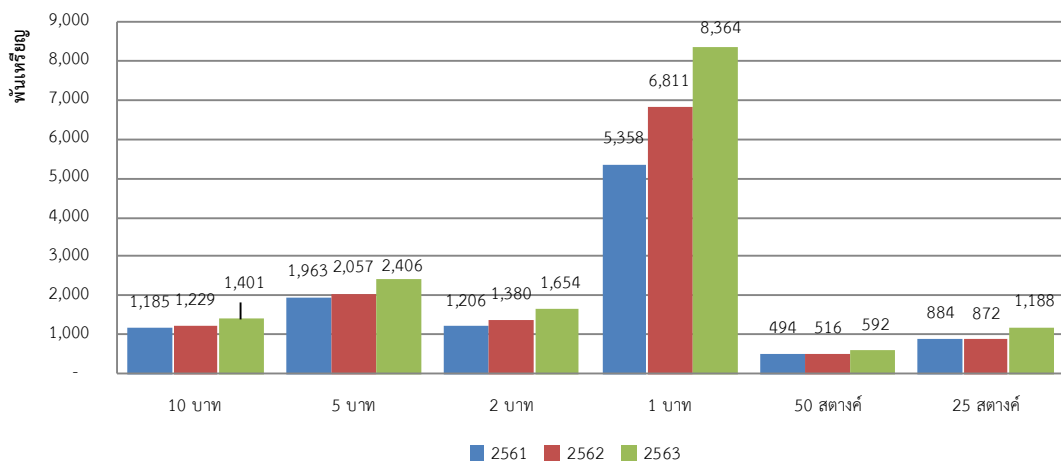


3) เปรียบเทียบผลการจ่ายแลกกับรับคืนเหรียญกษาปณ์สะสม จำแนกตามชนิดราคา ปีงบประมาณ พ.ศ. 2563 สิ้นสุดเดือนธันวาคม 2562

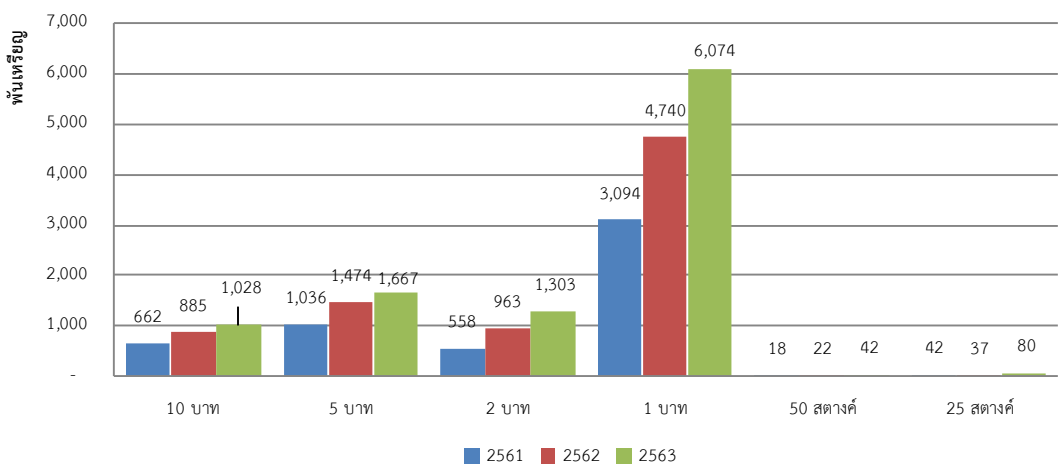


2.4 ศูนย์บริหารจัดการเหรียญกษาปณ์สงขลา

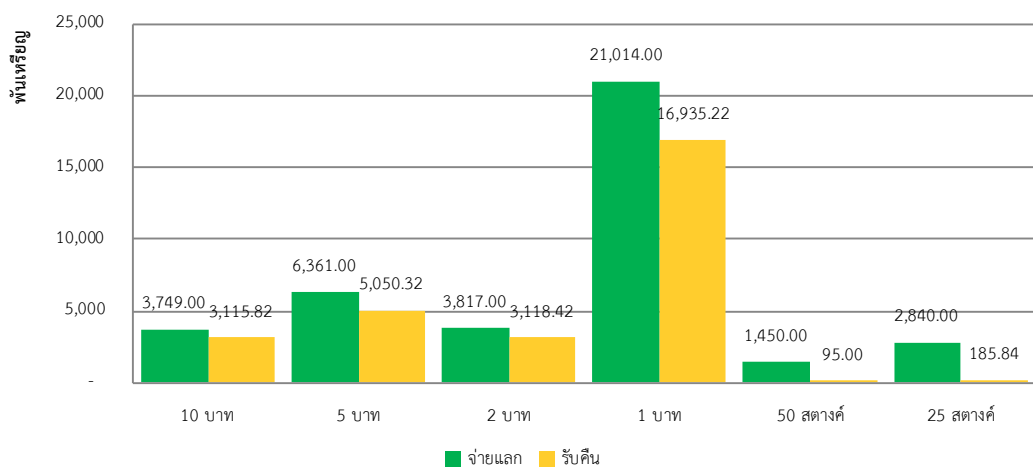
1) เปรียบเทียบผลการจ่ายแลกเหรียญกษาปณ์ เดือนธันวาคม ปีงบประมาณ พ.ศ. 2561 2562 และ 2563



2) เปรียบเทียบผลการรับคืนเหรียญกษาปณ์ เดือนธันวาคม ปีงบประมาณ พ.ศ. 2561 2562 และ 2563

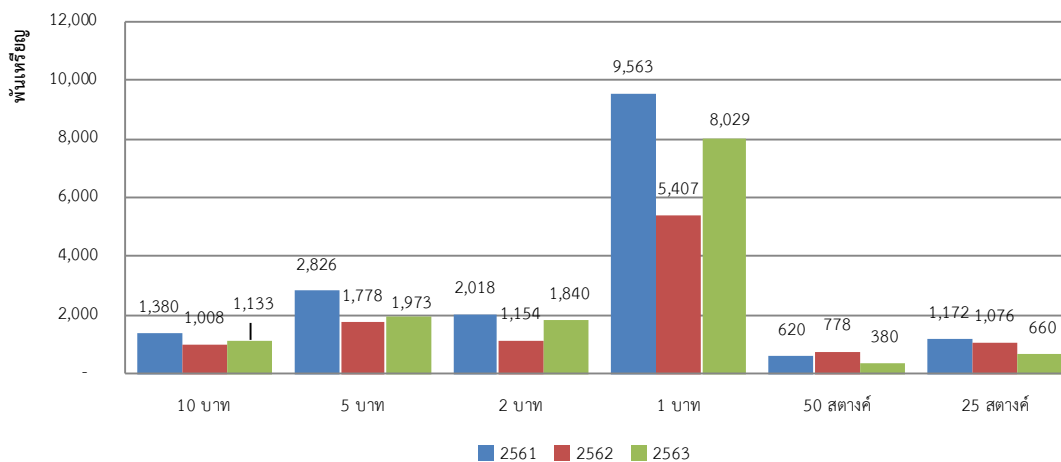


3) เปรียบเทียบผลการจ่ายแลกกับรับคืนเหรียญกษาปณ์สะสม จำแนกตามชนิดราคา ปีงบประมาณ พ.ศ. 2563 สิ้นสุดเดือนธันวาคม 2562

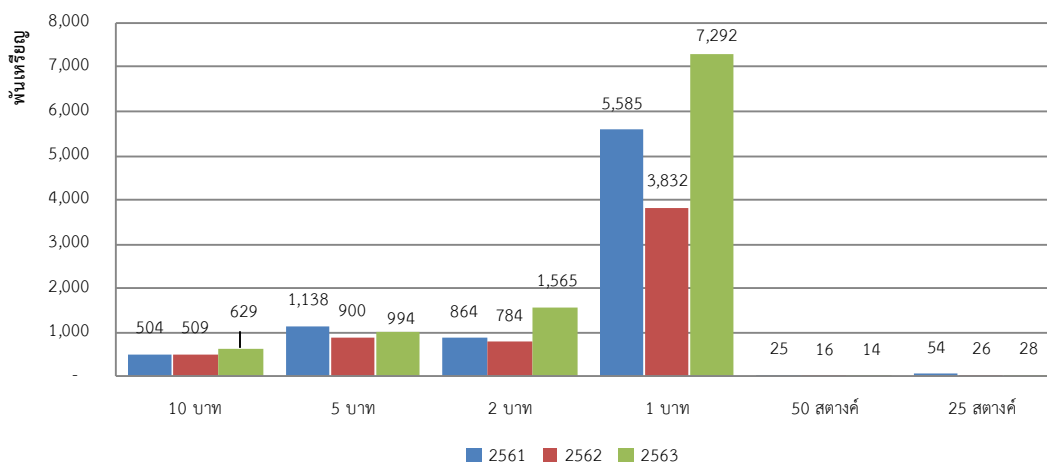


2.5 ศูนย์บริหารจัดการหนี้วิทยุภาพณ์สุราษฎร์ธานี

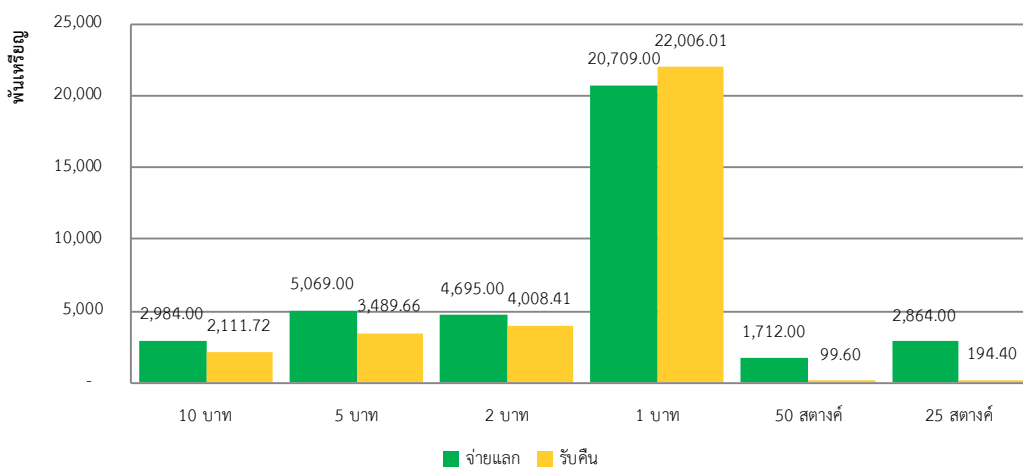
1) เปรียบเทียบผลการจ่ายแลกหนี้วิทยุภาพณ์ เดือนธันวาคม ปีงบประมาณ พ.ศ. 2561 2562 และ 2563



2) เปรียบเทียบผลการรับคืนหนี้วิทยุภาพณ์ เดือนธันวาคม ปีงบประมาณ พ.ศ. 2561 2562 และ 2563

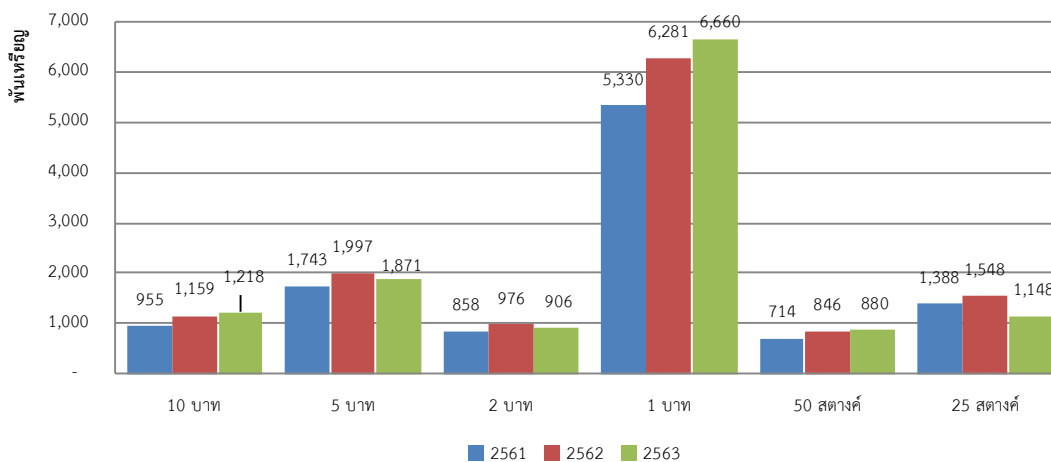


3) เปรียบเทียบผลการจ่ายแลกกับรับคืนหนี้วิทยุภาพณ์สะสม จำแนกตามชนิดราคา ปีงบประมาณ พ.ศ. 2563 สิ้นสุดเดือนธันวาคม 2562

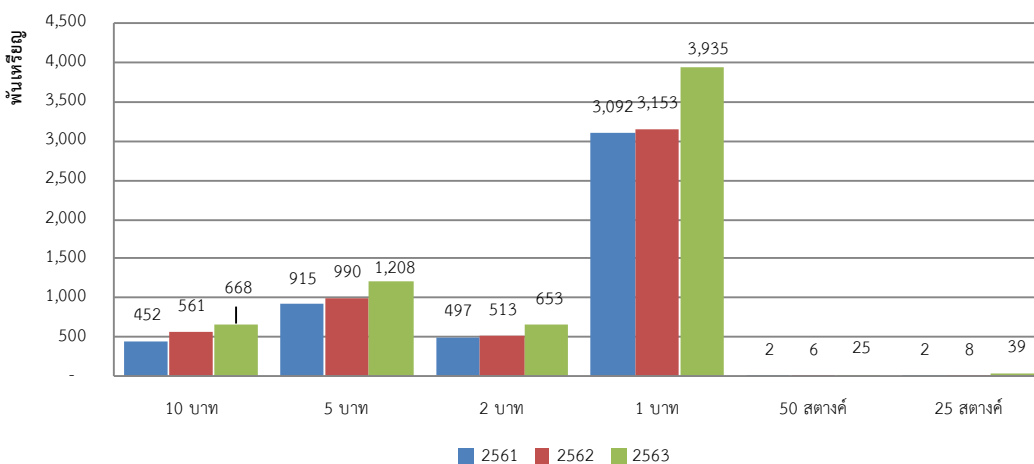


2.6 ศูนย์บริหารจัดการเหรียญกษาปณ์อุบลราชธานี

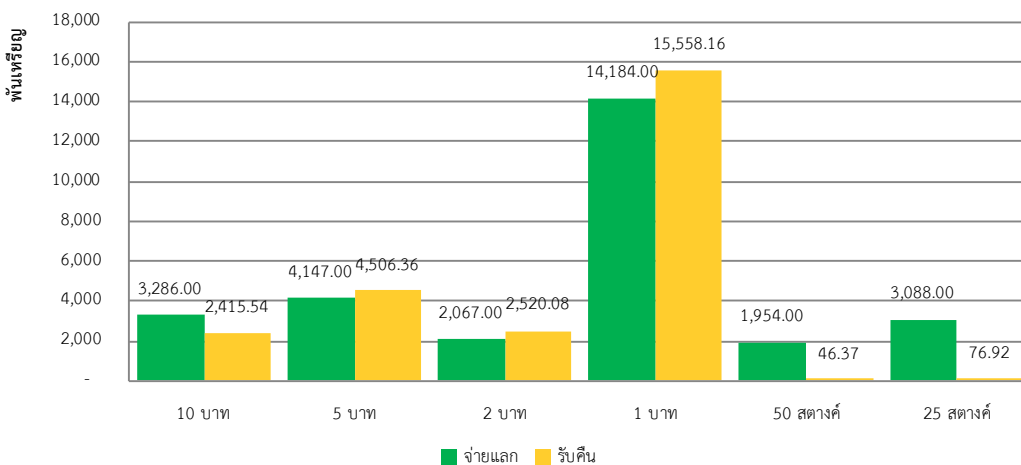
1) เปรียบเทียบผลการจ่ายแลกเหรียญกษาปณ์ เดือนธันวาคม ปีงบประมาณ พ.ศ. 2561 2562 และ 2563



2) เปรียบเทียบผลการรับคืนเหรียญกษาปณ์ เดือนธันวาคม ปีงบประมาณ พ.ศ. 2561 2562 และ 2563

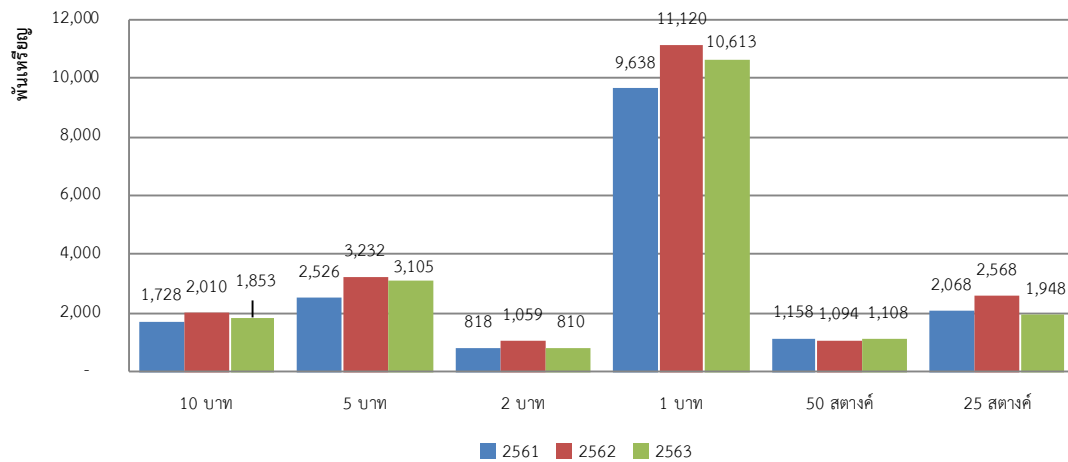


3) เปรียบเทียบผลการจ่ายแลกกับรับคืนเหรียญกษาปณ์สะสม จำแนกตามชนิดราคา ปีงบประมาณ พ.ศ. 2563 สิ้นสุดเดือนธันวาคม 2562

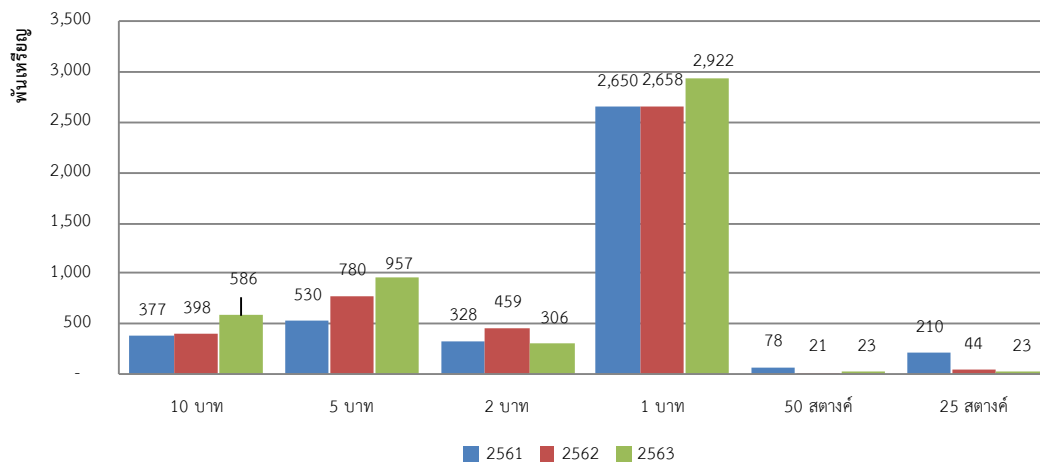


2.7 ศูนย์บริหารจัดการเหรียญกษาปณ์เชียงใหม่

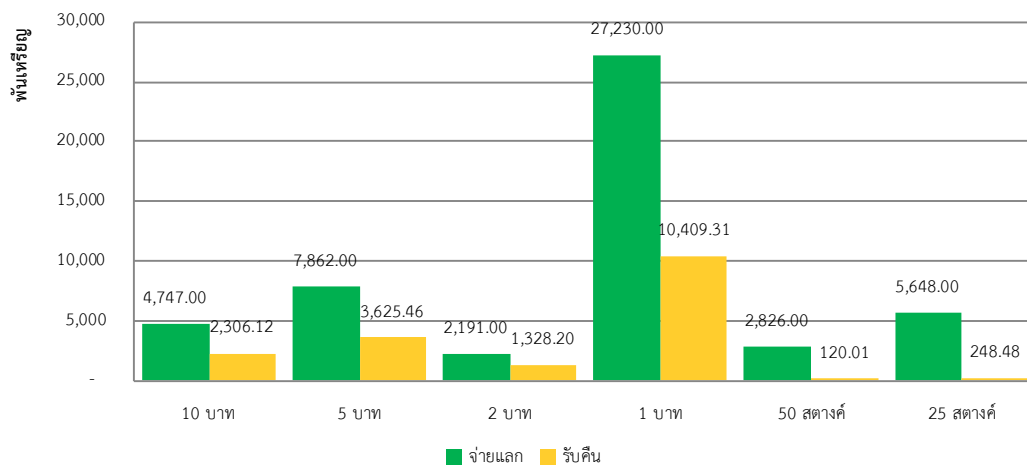
1) เปรียบเทียบผลการจ่ายแลกเหรียญกษาปณ์ เดือนธันวาคม ปีงบประมาณ พ.ศ. 2561 2562 และ 2563



2) เปรียบเทียบผลการรับคืนเหรียญกษาปณ์ เดือนธันวาคม ปีงบประมาณ พ.ศ. 2561 2562 และ 2563



3) เปรียบเทียบผลการจ่ายแลกกับรับคืนเหรียญกษาปณ์สะสม จำแนกตามชนิดราคา ปีงบประมาณ พ.ศ. 2563 สิ้นสุดเดือนธันวาคม 2562



ผู้รับผิดชอบ นายปวิวัฒน์ หาญผดุงวงศ์ ตำแหน่ง นักวิชาการคลังปฏิบัติการ
โทรศัพท์ สายใน 1317 สายนอก 02-5657971